



Návod k obsluze

LG CineBeam

Projektor DLP

Před použitím produktu si důkladně přečtěte bezpečnostní pokyny.

PF50KS

PF50KG

www.lg.com

Autorská práva © 2018 LG Electronics Inc. Všechna práva vyhrazena.

LICENCE

U různých modelů se podporované licence mohou lišit. Další informace o licencích naleznete na webové stránce www.lg.com.



Pojmy HDMI a HDMI High-Definition Multimedia Interface a rovněž logo HDMI jsou ochranné známky nebo zapsané ochranné známky společnosti HDMI Licensing Administrator, Inc. ve Spojených státech a dalších zemích.

Vyrobena na základě licence poskytnuté společností Dolby Laboratories. Dolby, Dolby Vision, Dolby Audio, Dolby Atmos, a symbol dvojitého D jsou ochranné známky společnosti Dolby Laboratories.

Patenty DTS naleznete na webové stránce <http://patents.dts.com>. Vyrobena na základě licence od společnosti DTS Licensing Limited. DTS, příslušný symbol a DTS a symbol dohromady, DTS 2.0 Channel, DTS 2.0+Digital Out, DTS-HD a DTS Virtual:X jsou registrované obchodní známky nebo obchodní známky společnosti DTS, Inc. v USA a dalších zemích. © DTS, Inc. Všechna práva vyhrazena.

USB Type-C™ and USB-C™ are trademarks of USB Implementers Forum.




POZNÁMKA


- Uvedené obrázky v tomto návodu se mohou od vašeho projektoru lišit.
- Nabídka OSD (On Screen Display) vašeho projektoru se může mírně lišit od obrázků v této příručce.

BEZPEČNOSTNÍ OPATŘENÍ


Vezměte prosím na vědomí bezpečnostní pokyny, abyste předešli možné nehodě nebo nesprávnému používání projektoru.

- Bezpečnostní opatření mají dvojí formu: **VAROVÁNÍ** a **UPOZORNĚNÍ**, jak je vysvětleno níže.

 **VAROVÁNÍ** Nedodržení instrukcí může způsobit vážné nebo smrtelné zranění.


 **UPOZORNĚNÍ** Nedodržení instrukcí může způsobit zranění nebo poškodit výrobek.


- Přečtěte si pečlivě návod k obsluze a nechte si jej při ruce.




VAROVÁNÍ / UPOZORNĚNÍ

RIZIKO ÚRAZU ELEKTRICKÝM PROUDEM, NEOTVÍREJTE



 Symbol blesku se šipkou v rovnostranném trojúhelníku varuje uživatele před přítomností neizolovaného „nebezpečného napětí“ uvnitř výrobku, které může být dostatečně vysoké na to, aby představovalo pro člověka riziko úrazu elektrickým proudem.

 Vykřičník v rovnostranném trojúhelníku upozorňuje uživatele na přítomnost důležitých pokynů k provozu a údržbě (servisních pokynů) v tiskovinách přiložených ke spotřebiči.

VAROVÁNÍ/UPOZORNĚNÍ

– ZA ÚČELEM SNÍŽENÍ RIZIKA POŽÁRU A ÚRAZU ELEKTRICKÝM PROUDEM NEVYSTAVUJTE VÝROBEK PŮSOBENÍ DEŠTĚ ANI VLHKOSTI.

Přečtěte si tyto pokyny.

Dodržujte tyto pokyny.

Dbejte všech varování.

Postupujte podle pokynů.

Instalace uvnitř

VAROVÁNÍ

- Nepoužívejte projektor venku a nevystavujte jej působení vlhkosti či vody.
 - Protože tento výrobek není voděodolný, mohlo by dojít k požáru nebo k úrazu elektrickým proudem.
- Neumísťujte projektor na přímé sluneční světlo nebo do blízkosti tepelných zdrojů, jako jsou například radiátory, ohně, sporáky apod.
 - Mohlo by dojít k požáru.
- Neumísťujte do blízkosti projektoru hořlavé materiály, jako například aerosoly.
 - Mohlo by dojít k požáru.

Obsah je uzamčen

**Dokončete, prosím, proces objednávky.
Následně budete mít přístup k celému dokumentu.**



Proč je dokument uzamčen? Nahněvat Vás rozhodně nechceme. Jsou k tomu dva hlavní důvody:

1) Vytvořit a udržovat obsáhlou databázi návodů stojí nejen spoustu úsilí a času, ale i finanční prostředky. Dělali byste to Vy zadarmo? Ne*. Zakoupením této služby obdržíte úplný návod a podpoříte provoz a rozvoj našich stránek. Třeba se Vám to bude ještě někdy hodit.

**) Možná zpočátku ano. Ale vězte, že dotovat to dlouhodobě nelze. A rozhodně na tom nezbohatneme.*

2) Pak jsou tady „roboti“, kteří se přiživují na naší práci a „vysávají“ výsledky našeho úsilí pro svůj prospěch. Tímto krokem se jim to snažíme překazit.

A pokud nemáte zájem, respektujeme to. Urgujte svého prodejce. A když neuspějete, rádi Vás uvidíme!