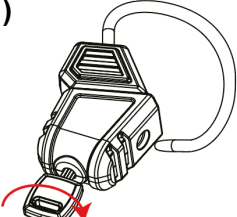
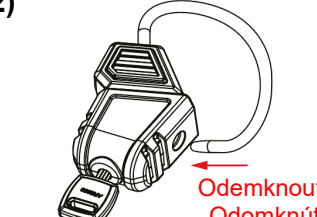
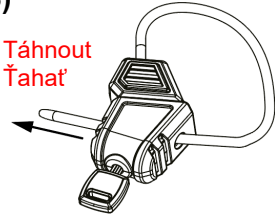
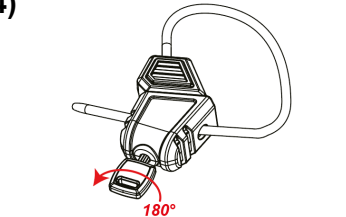
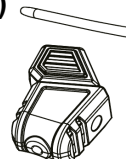
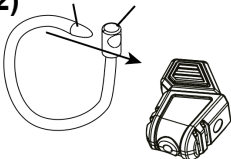
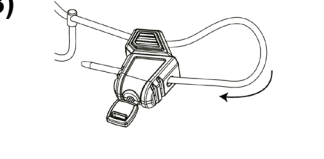
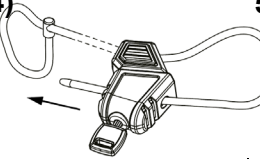
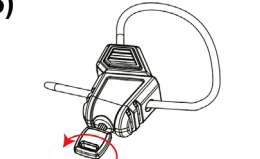


# EVOLVEO StrongVision LOCK MANUAL

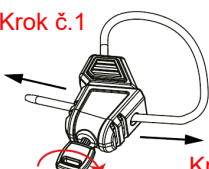
## Použití jedné smyčky - Použitie jednej slučky

<p>1)</p> 	<p>2)</p>  <p>Odemknout Odomknúť</p>	<p>3)</p>  <p>Táhnout Ťahať</p>	<p>4)</p>  <p>180°</p>
<p>Otevřete zámek, vysuňte kabel.</p> <p>Otvorte zámok, vysuňte kábel.</p>	<p>Zajistěte objekt, konec kabelu zasuňte do zámku (obr. 1 + 2).</p> <p>Zaistite objekt, koniec kábla zasuňte do zámku (obr. 1 + 2).</p>	<p>Kabel vysuňte pevně, aby uchycení bylo pevnější (obr. 3).</p> <p>Kábel vysuňte pevne, aby uchytenie bolo pevnejšie (obr. 3).</p>	<p>Otočte klíč o 180° proti směru pohybu hodinových ručiček do zamknuté polohy, potom je kabel upevněný.</p> <p>Otočte klúč o 180° proti smeru pohybu hodinových ručiček do zamknutej polohy, potom je kábel upevněný.</p>

## Použití dvojité smyčky - Použitie dvojitej slučky



<p>1)</p> 	<p>2)</p> 	<p>3)</p> 	<p>4)</p> 	<p>5)</p>  <p>180°</p>
<p>Vysuňte ze zámku úplně celý kabel (obr. 1).</p> <p>Vysuňte zo zámku úplne celý kábel (obr. 1).</p>	<p>Zasuňte konec kabelu skrz kabelový adaptér jako smyčku s nepohyblivým objektem (obr. 2).</p> <p>Zasuňte koniec kábla skrz káblový adaptér ako slučku s nepohyblivým objektem (obr. 2).</p>	<p>Zasuňte konec kabelu skrz spodní část tělesa zámku, ve směru šipky, oviňte kabel kolem vašeho majetku, zasuňte konec kabelu skrz zámek (obr. 3).</p> <p>Zasuňte koniec kábla skrz spodnú část telesa zámku, v smere šípky, oviňte kábel okolo vášho majetku, zasuňte koniec kábla skrz zámok (obr. 3).</p>	<p>Kabel pevně vysuňte, aby uchycení bylo pevnější (obr. 4).</p> <p>Kábel pevne vysuňte, aby uchytenie bolo pevnejšie (obr. 4).</p>	<p>Otočte klíč o 180° proti směru pohybu hodinových ručiček do zamčené polohy, potom je kabel upevněný (obr. 5).</p> <p>Otočte klúč o 180° proti smeru pohybu hodinových ručiček do zamknutej polohy, potom je kábel upevněný (obr. 5).</p>

## Uvolnění kabelu - Uvoľnenie kábla

<p>Krok č. 1</p>  <p>180°</p> <p>Krok č. 2</p>	<p>Krok č. 1: Otočením klíče o 180° ve směru pohybu hodinových ručiček otevřete zámek.</p> <p>Krok č. 1: Vysuňte kousek kabelu ve směru šipky (krok č. 1). Potom je snadné kabel vysunout z celého tělesa zámku (krok č. 2).</p> <p>Krok č. 1: Otočením ključa o 180° v smere pohybu hodinových ručiček otvorte zámok.</p> <p>Krok č. 1: Vysuňte kúsok kábla v smere šípky (krok č. 1). Potom je ľahké kábel vysunúť z celého telesa zámku (krok č. 2).</p>
--	---

**Poznámka: Dbejte na to, abyste klíč zasunuli až nadoraz, potom by se měl snadno otočit.**

**Poznámka: Dbajte na to, aby ste klúč zasunuli až nadoraz, potom by sa mal ľahko otočiť**

<p> <b>Likvidace:</b> Symbol přeškrtnutého kontejneru na výrobku, v dokumentaci či na obalech znamená, že v Evropské unii musí být veškerá elektrická a elektronická zařízení, baterie a akumulátory po skončení jejich životnosti likvidovány odděleně v rámci tříděného odpadu. Nevyhazujte tyto výrobky do netříděného komunálního odpadu.</p> <p><b>PROHLÁŠENÍ O SHODĚ</b> Společnost Abacus Electric, s.r.o. tímto prohlašuje, že zámek EVOLVEO StrongVision LOCK je v souladu se základními požadavky norem a předpisů, které jsou relevantní pro daný typ zařízení.</p> <p>Plné znění Prohlášení o shodě naleznete na <a href="http://ftp.evolveo.com/ce">http://ftp.evolveo.com/ce</a>. Copyright © Abacus Electric, s.r.o. <a href="http://www.evolveo.com">www.evolveo.com</a>, <a href="http://www.facebook.com/EvolveoCZ">www.facebook.com/EvolveoCZ</a></p> <p><b>Dovozce</b> – Abacus Electric, s.r.o., Planá 2, 370 01, Česká republika <b>Výrobce</b> – Naxya Limited, No.5,17/F, Strand 50, 50 Bonham Strand, Sheung Wan, Hong Kong. Vyrobeno v Číně. Všechna práva vyhrazena. Provedení a technické údaje výrobku se mohou změnit bez předchozího</p>	<p> <b>Likvidácia:</b> Symbol přeškrtnutého kontajnera na výrobku, v dokumentácii či na obaloch znamená, že v Európskej únii musia byť všetky elektrické a elektronické zariadenia, batérie a akumulátory po skončení ich životnosti likvidované oddelene v rámci triedeného odpadu. Nevyhádzajte tieto výrobky do netriedeného komunálneho odpadu.</p> <p><b>VYHLÁSENIE O ZHODE</b> Spoločnosť Abacus Electric, s.r.o. týmto vyhlasuje, že zámok EVOLVEO StrongVision LOCK je v súlade so základnými požiadavkami noriem a predpisov, ktoré sú relevantné pre daný typ zariadenia.</p> <p>Plné znenie Vyhlásenia o zhode nájdete na <a href="http://ftp.evolveo.com/ce">http://ftp.evolveo.com/ce</a>. Copyright © Abacus Electric, s.r.o. <a href="http://www.evolveo.com">www.evolveo.com</a>, <a href="http://www.facebook.com/EvolveoCZ">www.facebook.com/EvolveoCZ</a></p> <p><b>Dovozca</b> – Abacus Electric, s.r.o., Planá 2, 370 01, Česká republika <b>Výrobca</b> – Naxya Limited, No.5,17/F, Strand 50, 50 Bonham Strand, Sheung Wan, Hong Kong. Vyrobené v Číne. Všetky práva vyhradené. Vyhotovenie a technické údaje výrobku sa môžu zmeniť bez predchádzajúceho upozornenia..</p>
---	---

# Obsah je uzamčen

**Dokončete, prosím, proces objednávky.**

**Následně budete mít přístup k celému dokumentu.**



**Proč je dokument uzamčen? Nahněvat Vás rozhodně nechceme. Jsou k tomu dva hlavní důvody:**

- 1) Vytvořit a udržovat obsáhlou databázi návodů stojí nejen spoustu úsilí a času, ale i finanční prostředky. Dělali byste to Vy zadarmo? Ne\*. Zakoupením této služby obdržíte úplný návod a podpoříte provoz a rozvoj našich stránek. Třeba se Vám to bude ještě někdy hodit.

*\*) Možná zpočátku ano. Ale vězte, že dotovat to dlouhodobě nelze. A rozhodně na tom nezbohatneme.*

- 2) Pak jsou tady „roboti“, kteří se přiživují na naší práci a „vysávají“ výsledky našeho úsilí pro svůj prospěch. Tímto krokem se jim to snažíme překazit.

A pokud nemáte zájem, respektujeme to. Urgujte svého prodejce. A když neuspějete, rádi Vás uvidíme!