

SPARK 8^{Pro}

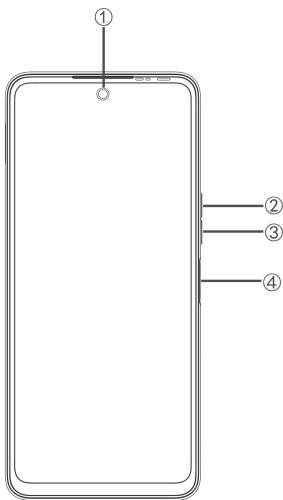
User Manual	01	Manuali i përdoruesit	03
Korisnički priručnik	05	Benutzerhandbuch	07
Korisnički priručnik	09	Uživatelská příručka	11
Korisnički priručnik	13	Manual de utilizare	15
Упатство за корисници	17	Korisnički priručnik	19
Návod na použitie	21	Uporabniški priročnik	23
Εγχειρίδιο χρήσης	25	Használati útmutató	27
მომხმარებლის სახელმძღვანელო		29	
Потребителско ръководство		31	

Mobile Phone

Model: KG8

Hereby, TECNO MOBILE LIMITED declares that this Mobile Phone is in compliance with the essential requirements and other relevant provisions of Directive 2014/53/EU.


Know your phone



1. Front camera
2. Volume + key
3. Volume - key
4. Power key & side fingerprint sensor

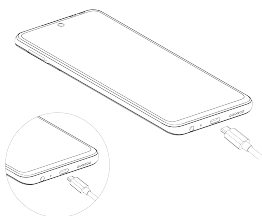
SIM/SD card installation

1. Power off mobile.
2. Refer to the following picture for SIM / SD card installation.



Charging the phone

You can charge your device using a charger or by connecting it to the computer using a USB cable (comes with the phone). Use only TECNO Mobile charger and cables. Other chargers or cables may damage the device. This will invalidate your phone warranty.



Obsah je uzamčen

Dokončete, prosím, proces objednávky.

Následně budete mít přístup k celému dokumentu.



Proč je dokument uzamčen? Nahněvat Vás rozhodně nechceme. Jsou k tomu dva hlavní důvody:

- 1) Vytvořit a udržovat obsáhlou databázi návodů stojí nejen spoustu úsilí a času, ale i finanční prostředky. Dělali byste to Vy zadarmo? Ne*. Zakoupením této služby obdržíte úplný návod a podpoříte provoz a rozvoj našich stránek. Třeba se Vám to bude ještě někdy hodit.

**) Možná zpočátku ano. Ale vězte, že dotovat to dlouhodobě nelze. A rozhodně na tom nezbohatneme.*

- 2) Pak jsou tady „roboti“, kteří se přiživují na naší práci a „vysávají“ výsledky našeho úsilí pro svůj prospěch. Tímto krokem se jim to snažíme překazit.

A pokud nemáte zájem, respektujeme to. Urgujte svého prodejce. A když neuspějete, rádi Vás uvidíme!