

CHST301B



GoGEN



NÁVOD K POUŽITÍ  
NÁVOD NA POUŽITIE  
INSTRUKCJA OBSŁUGI  
INSTALLATION MANUAL  
HASZNÁLATI UTASÍTÁS



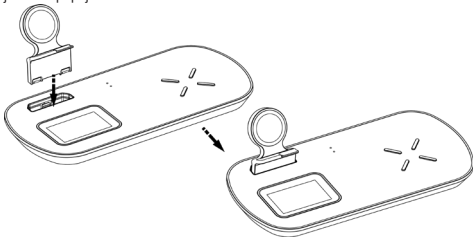
Děkujeme vám za zakoupení našeho výrobku. K dosažení optimálního výkonu a bezpečnosti si prosím před uvedením výrobku do provozu pozorně přečtete tento návod. Uchovávejte jej k pozdějšímu nahlédnutí.

## OBSAH BALENÍ

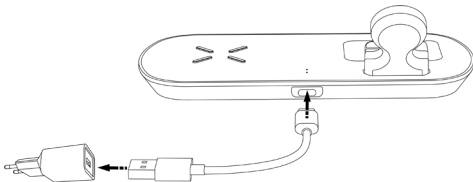
Bezdrátová nabíječka, USB kabel, manuál

## POKYNY K OBSLUZE

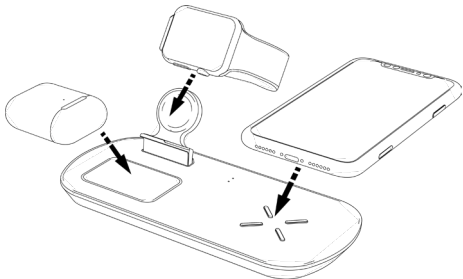
Vložte nabíjecí modul pro hodinky do portu na nabíjecí stanici a ujistěte se, že je řádně připojeno.



K napájení stanice použijte adaptér podle požadavků produktu. Pokud chcete nabíjet 3 zařízení současně, je nutné použít nabíjecí adaptér, jehož výstupní port má výkon min. 18 W (funkce **PD** nebo **Qualcomm® Quick Charge™ 3.0**).



Nabíjení se spustí automaticky, jakmile podporované zařízení položíte na nabíjecí plochu.



## TECHNICKÉ SPECIFIKACE

Vstup:	USB-C 5 V / 3 A, 9 V / 2 A, 12 V / 2 A
BEZDRÁTOVÝ VÝSTUP 1:	5 W, 7,5 W, 10 W
BEZDRÁTOVÝ VÝSTUP 2:	5 W
BEZDRÁTOVÝ VÝSTUP 3:	2,5 W
Rozměry:	185 x 90 x 13 mm
Hmotnost:	200 g

## BEZPEČNOSTNÍ UPOZORNĚNÍ

- Ujistěte se, že mobilní telefon je umístěn ve středu nabíjecí plochy. Silné pouzdro telefonu ovlivní nabíjení. Jeho doporučená maximální tloušťka je 3 mm.
- Nepoužívejte výrobek na přímém slunci nebo v horkém prostředí.
- Nedoporučujeme používat telefon, když se nabíjí.
- Na nabíječku nepokládejte kovové předměty.
- Během čištění vypněte napájení.



### **POKUD POUŽÍVÁTE KARDIOSTIMULÁTOR NEBO PODOBNÝ LÉKAŘSKÝ PŘÍSTROJ, PORADTE SE O POUŽITÍ TOHOTO VÝROBKU S LÉKAŘEM.**

Mezi kardiostimulátorem a nabíječkou vždy udržujte vzdálenost větší než 22 cm. Elektromagnetické vlny z nabíječky by mohly narušit funkci kardiostimulátoru.

# Obsah je uzamčen

**Dokončete, prosím, proces objednávky.**

**Následně budete mít přístup k celému dokumentu.**



**Proč je dokument uzamčen? Nahněvat Vás rozhodně nechceme. Jsou k tomu dva hlavní důvody:**

1) Vytvořit a udržovat obsáhlou databázi návodů stojí nejen spoustu úsilí a času, ale i finanční prostředky. Dělali byste to Vy zadarmo? Ne\*. Zakoupením této služby obdržíte úplný návod a podpoříte provoz a rozvoj našich stránek. Třeba se Vám to bude ještě někdy hodit.

*\*) Možná zpočátku ano. Ale vězte, že dotovat to dlouhodobě nelze. A rozhodně na tom nezbohatneme.*

2) Pak jsou tady „roboti“, kteří se přiživují na naší práci a „vysávají“ výsledky našeho úsilí pro svůj prospěch. Tímto krokem se jim to snažíme překazit.

A pokud nemáte zájem, respektujeme to. Urgujte svého prodejce. A když neuspějete, rádi Vás uvidíme!