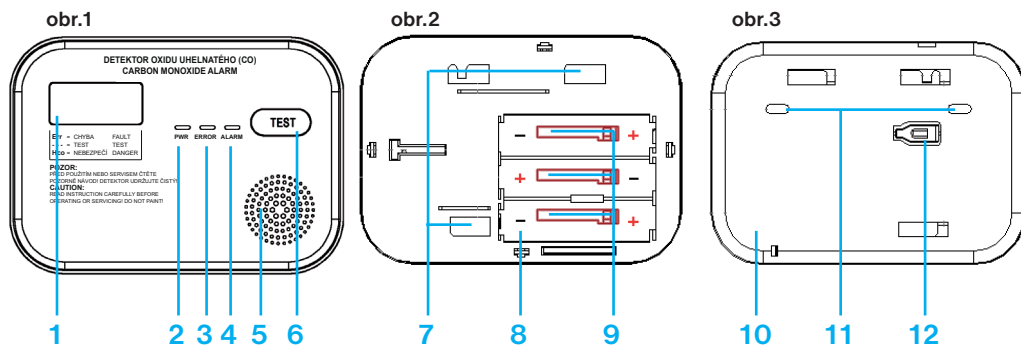


DETEKTOR OXIDU UHELNATÉHO (CO) **LM-218A**

je vybaven akustickou a vizuální signalizací zvýšené koncentrace CO. Displej poskytuje informace o koncentraci CO, stav baterie a upozornění na nízkou koncentraci CO v trvání déle než 40min. Tlačítko TEST slouží k otestování funkčnosti, ztlumení a resetu naměřených hodnot.

Tento autonomní detektor CO je certifikovaný dle **EN50291-1:2018** a je vhodný pro použití v obytných prostorech.



- | | | |
|-----------------------------|--------------------------------------|--------------------------|
| 1) podsvícený displej (LCD) | 5) bzučák | 9) bezpečnostní pojistky |
| 2) napájení (PWR) | 6) tlačítko TEST | 10) spodní montážní díl |
| 3) chybové stavy (ERROR) | 7) instalační drážky | 11) montážní otvory |
| 4) indikace alarmu (ALARM) | 8) prostor pro baterie (3x1.5 V, AA) | 12) bezpečnostní západka |

OXID UHELNATÝ (CO)

Oxid uhelnatý (CO) je neviditelný plyn bez zápachu, který je prudce jedovatý. Vzniká nedokonalým spalováním paliv, například dřeva, dřevěného uhlí, uhlí, topného oleje, parafínu, benzínu, zemního plynu, propanu, butanu atd. a z cigaretového kouře. Nebezpečná koncentrace CO může vzniknout, pokud je zařízení vadné nebo nesprávně udržované, při zablokování kouřovodu nebo při nedostatečném větrání místnosti. Žávažnost otravy vdechnutím CO závisí na koncentraci (uváděné jako počet částic na jeden milión, PPM) a délce expozice.

Koncentrace	Příznaky
100 PPM	Žádné příznaky - bez nebezpečí
200 PPM	Mírné bolesti hlavy
400 PPM	Silné bolesti hlavy po 1-2 hodinách
800 PPM	Silné bolesti hlavy po 45 minutách, nevolnost, mdloby a bezvědomí po 2 hodinách
1000 PPM	Nebezpečná koncentrace - bezvědomí po 1 hodině
1600 PPM	Nevolnost, silné bolesti hlavy a závratě po 20 minutách
3200 PPM	Nevolnost, silné bolesti hlavy a závratě po 5-10 minutách, bezvědomí po 30 minutách
6400 PPM	Silné bolesti hlavy a závratě po 1-2 minutách, bezvědomí po 10-15 minutách
12800 PPM	Okamžitě bezvědomí, nebezpečí smrti po 1-2 minutách

LM-218A aktivuje alarm, pokud po určenou dobu detekuje určitou koncentraci CO, jak je popsáno níže:

27 ± 3 PPM: Alarm po 120 minutách
55 ± 5 PPM: Alarm mezi 60 a 90 min.
110 ± 10 PPM: Alarm mezi 10 a 40 min.
330 ± 30 PPM: Alarm do 3 minut

Trvale nízká koncentrace CO: viz str.3

Ukončení alarmu: pokud klesne koncentrace CO pod 40PPM alarm se automaticky ukončí.

LM-218A je nastaven v souladu s příslušnými evropskými normami tak, aby vydával alarmy určené koncentraci a délkou přítomnosti zjišťovaného plynu. Tím se zajistí, že se alarm aktivuje při postupném nahromadění nebezpečné úrovně CO, kdy je vyžadována okamžitá akce, a zabrání se falešným alarmům způsobeným dočasnými nízkými úrovněmi CO (například z cigaretového kouře).



Instalace výstražného zařízení pro sledování koncentrace CO nenahrazuje správnou instalaci, používání a údržbu zařízení spalujících palivo, včetně vhodných ventilačních a odtahových systémů. Toto výstražné zařízení pro sledování koncentrace CO je určeno pro ochranu osob před akutními účinky krátkodobé expozice oxidu uhelnatému. Nicméně zcela neochrání osoby, které mají zvláštní zdravotní stav. V případě pochybností se poraďte se svým lékařem. Dlouhodobá expozice nízkým úrovním CO (> 10 ppm) může vyvolat chronické účinky. V případě pochybností se poraďte se svým lékařem.

INSTALACE BATERIÍ

LM-218A používá 3 x 1.5 V alkalické baterie, které jsou součástí balení. Při vkládání baterií dbejte na správnou polaritu!

- 1) Zaklapněte bezpečnostní pojistky viz obr.4 a vložte postupně tři alkalické baterie.
- 2) Poté se ozve krátké pípnutí a bliknou všechny diody, na LCD se objeví krátce EN (obr.5). Poté se rozsvítí displej a začne ukazovat hodnotu koncentrace CO, což znamená správné uložení baterií a detektor je v normálním provozu (obr.6).

LM-218A automaticky kontroluje stav baterií:

a) zobrazením kapacity baterií na displeji



OK



dostačující



nížká



nedostačující! **PROVEĎTE VÝMĚNU BATERIÍ!**

b) pomocí zelené diody **PWR** a akustickým signálem

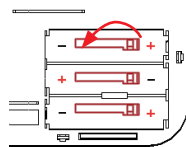


bliká každých 45 s.....normální stav



bliká rychle a zní signál (1x/1min).... **PROVEĎTE VÝMĚNU BATERIÍ!**

obr.4



obr.5



obr.6

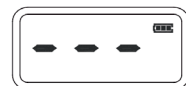


Pozn.: Zařízení je schopné provozu ještě 7 dní od první signalizace slabých baterií.

TEST DETEKTORU

Krátce stiskněte tlačítko **TEST**, pokud je detektor v pořádku zazní 4 x hlasitý tón, zablikají všechny diody a na LCD se objeví znak obr.7 . Pokud zazní 2x tón a na displeji se objeví nápis **Err** detektor oznamuje poruchu (str.3). Doporučujeme zkontrolovat umístění a kapacitu baterií a provést znovu TEST. Pokud se problém opakuje, přístroj nepoužívejte. Doporučujeme testovat alespoň jednou týdně.

obr.7



RESET ALARMU

Zazní-li alarm bez zjevné příčiny (kouř, jiné chemikálie neohrožující zdraví std.) lze jej resetovat tlačítkem **TEST**. Je-li koncentrace CO nižší než 200 PPM alarm utichne. Je-li koncentrace CO vyšší, alarm utichne, ale po 10ti minutách se spustí znovu!

SIGNALIZACE ALARMU

Alarm je signalizován červenou diodou ALARM a bzučákem. Pokud během alarmu stisknete tl. **TEST** dojde ke zrušení zvukového signálu. Dioda ALARM stále bliká a na displeji se zobrazuje naměřená koncentrace CO.

ZOBRAZENÍ KONCENTRACE CO NA LCD

Koncentrace CO se zobrazuje na displeji v rozmezí 10 - 550 PPM s přesností $\pm 10\%$. Pokud hodnota naměřené koncentrace překročí 550 PPM je tato událost zobrazena jako **Hco** (obr.8). **Koncentrace je extrémně nebezpečná a všechny osoby by měly ihned opustit prostor!**

obr.8



CHYBOVÉ HLÁŠENÍ

Pokud dojde k poruše snímače nebo obvodu, bude do 3 minut vydáno varování o chybě. Dioda ERROR bliká a ozve se akustický signál, toto bude prováděno nejméně jednou za minutu, dokud nebude chyba odstraněna. Poruchu může způsobit přerušení nebo zkrat v elektronických obvodech. Také některé těkavé plyny jako např. lih. V tom případě by měla porucha zmizet po vypnutí detektoru a vyvětrání prostoru po 24 hodinách.

Pokud porucha stále trvá obraťte se na odborníka a detektor v žádném případě nepoužívejte!

obr.9



INDIKACE NÍZKÉ KONCENTRACE CO

LM-218A upozorní na dlouhodobě nízkou koncentraci CO.

Pokud je koncentrace vyšší než 30PPM během více jak 60ti minut nebo vyšší jak 40PPM během více jak 40ti minut potom se spustí ALARM. Dioda ALARM pomalu 4xblikne a pípe v intervalu 3-5minut.

V každodenním životě se často mohou vyskytovat nízké hladiny oxidu uhelnatého. Například kouření cigaret, hořící svíčky a plynové spotřebiče mohou produkovat nízké koncentrace CO. Ačkoli to normálním lidem nemůže uškodit, dlouhodobé vystavení nízkým hladinám CO může poškodit zdraví zranitelných skupin, jako jsou děti, těhotné ženy, starší osoby nebo pacienti. Toto varování má těmto lidem pomoci vyhnout se dlouhodobému vystavení nízkým hladinám CO.

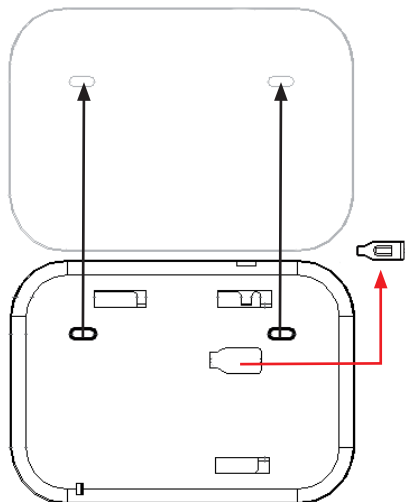
Neznamená to nebezpečnou situaci, takže prosím nepanikařte a snažte se prostor dobře odvětrávat.

POSTUP PŘI MONTÁŽI

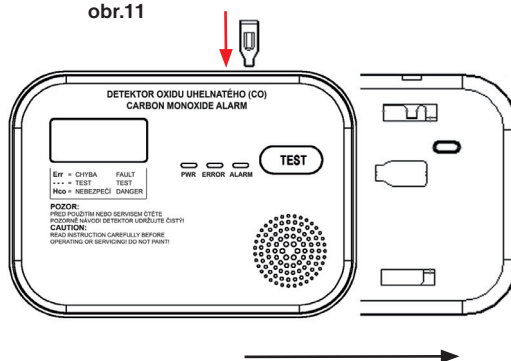
- 1, Vyberte vhodné umístění (dbejte doporučení na str.4) s ohledem na snadný přístup pro testování a výměnu baterii (vyvarujte se nevhodných umístění viz str.4);
- 2, vymáčkněte bezpečnostní západku (obr.10);
- 3, přidržte spodní díl na vybraném místě a vyznačte otvory pro vrtání;
- 4, vyvrtejte 2 otvory (Ø 6 mm) do vyznačených míst;
- 5, pomocí dvou příložených vrtulů (a hmoždinek) namontujte spodní díl (obr.10);
- 6, instalujte baterie a proveďte TEST detektoru viz str.2;
- 7, tělo detektoru nasadte zleva na spodní díl tak, aby západky dosedly do instalačních drážek, poté tělo zasuňte směrem doprava až zapadne tělo do výřezů (obr.11) ... **nelze namontovat bez baterii!**
- 8, zasuňte bezpečnostní západku (slouží pro nechtěnou manipulaci se zařízením).

INSTALACI MUSÍ PROVÁDĚT KOMPETENTNÍ OSOBA!

obr.10



obr.11



Obsah je uzamčen

Dokončete, prosím, proces objednávky.

Následně budete mít přístup k celému dokumentu.



Proč je dokument uzamčen? Nahněvat Vás rozhodně nechceme. Jsou k tomu dva hlavní důvody:

- 1) Vytvořit a udržovat obsáhlou databázi návodů stojí nejen spoustu úsilí a času, ale i finanční prostředky. Dělali byste to Vy zadarmo? Ne*. Zakoupením této služby obdržíte úplný návod a podpoříte provoz a rozvoj našich stránek. Třeba se Vám to bude ještě někdy hodit.

**) Možná zpočátku ano. Ale vězte, že dotovat to dlouhodobě nelze. A rozhodně na tom nezbohatneme.*

- 2) Pak jsou tady „roboti“, kteří se přiživují na naší práci a „vysávají“ výsledky našeho úsilí pro svůj prospěch. Tímto krokem se jim to snažíme překazit.

A pokud nemáte zájem, respektujeme to. Urgujte svého prodejce. A když neuspějete, rádi Vás uvidíme!