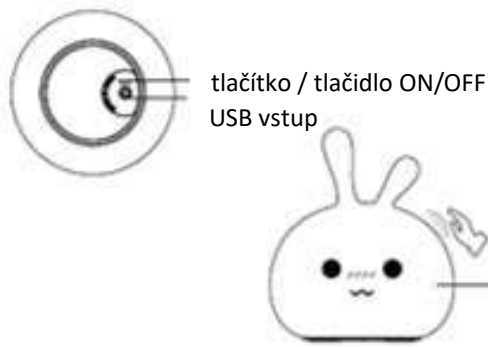



## SILIKONOVÁ LAMPIČKA BUNNY Midi



0,4W  
5V  500mA  
kapacita baterie: 1200mAh

Ovládání dotykem:


1. Dotykem rozsvítíte bílé světlo.
2. Zvolíte střídání barev.
3. Zhasnete světlo.

Ovládanie dotykom:

1. Dotykom rozsvietite biele svetlo.
2. Zvolíte striedanie farieb.
3. Zhasnete svetlo.


### CZ Návod k použití:

- Tato lampička funguje za pomoci dobíjecí baterie.
- Tato lampička svítí v několika různých barvách s možností zvolení určité barvy.
- Měkký silikonový materiál s roztomilým designem zaručuje využití i jako dekorace do dětského pokoje.

1. Před prvním použitím lampičku plně dobijte; napájecí napětí 5V  500mA nebo použijte odpovídající power banku. Doba do plného nabití je cca 3 hodiny. Během nabíjení bliká červená kontrolka. Po úplném nabití kontrolka červeně svítí. Po úplném nabití bude lampička svítit bílou teplou barvou cca 15 hodin, barevnou barvou cca 12 hodin.
2. Zapnutí / vypnutí: stiskněte tlačítko ve spodní části, lampička se rozsvítí (barva teplá bílá); stiskněte podruhé tlačítko ve spodní části, lampička zhasne.
3. Změna LED barvy: zapněte lampičku, lampička se rozsvítí (barva teplá bílá); poklepejte na ni a barva se změní (barvy se budou prolínat po 3 vteřinách); poklepejte podruhé, prolínání barev se zastaví na zvolené barvě; poklepejte potřetí, lampička zhasne.
4. Zhasínáte-li lampičku pomocí poklepání, lampička zůstává i nadále v provozu. Chcete-li šetřit baterii nebo lampičku nebudete delší dobu používat, doporučujeme vypnutí pomocí tlačítka ON/OFF.
5. Po dobití vždy lampičku odpojte od USB kabelu.

### SK Návod na použitie:

- Táto lampička funguje za pomoci dobíjacie batérie.
- Táto lampička svieti v niekoľkých rôznych farbách s možnosťou zvolenia určitej farby.
- Mäkký silikónový materiál s roztomilým dizajnom zaručuje využitie aj ako dekorácia do detskej izby.

1. Pred prvým použitím lampičku plne dobite; napájacie napätie 5V  500mA alebo použite zodpovedajúcu power banku. Čas do plného nabitia je cca 3 hodiny. Počas nabíjania bliká červená kontrolka. Po úplnom nabití kontrolka červeno svieti. Po úplnom nabití bude lampička svietiť bielou teplou farbou cca 15 hodín, farebnou farbou cca 12 hodín.
2. Zapnutie / vypnutie: stlačte tlačidlo v spodnej časti, lampička sa rozsvieti (farba teplá biela); stlačte druhýkrát tlačidlo v spodnej časti, lampička zhasne.
3. Zmena LED farby: zapnite lampičku, lampička sa rozsvieti (farba teplá biela); kliknite na ňu a farba sa zmení (farby sa budú prelínať po 3 sekundách); kliknite druhýkrát, prelínanie farieb sa zastaví na zvolenej farbe; kliknite tretíkrát, lampička zhasne.
4. Ak zhasínate lampičku pomocou poklepanie, lampička zostáva aj naďalej v prevádzke. Ak chcete šetriť batériu alebo lampičku nebudete dlhší čas používať, odporúčame vypnutie pomocou tlačidla ON/OFF.
5. Po dobití vždy lampičku odpojte od USB kábla.

