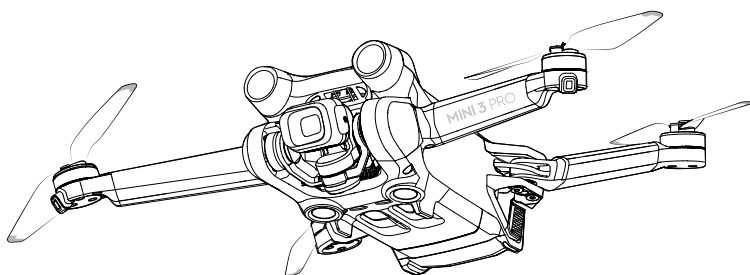


# **dji** MINI 3 PRO

Uživatelská příručka v1.0 2022.04



### **Hledání klíčových slov**

Chcete-li najít téma, vyhledejte klíčová slova jako „baterie“ a „instalace“. Pokud ke čtení tohoto dokumentu používáte Adobe Acrobat Reader, zahajte vyhledávání stisknutím Ctrl + F na Windows nebo Command + F na Macu.

### **Navigace k tématu**

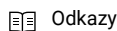
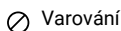
Zobrazit úplný seznam témat v obsahu. Kliknutím na téma přejděte do dané sekce.

### **Tisk tohoto dokumentu**

Tento dokument podporuje tisk ve vysokém rozlišení.

# Používání této příručky

## Legenda



## Čtěte před prvním letem

Před použitím DJI™ Mini 3 Pro si přečtěte následující dokumenty:

1. Bezpečnostní pokyny
2. Rychlý průvodce
3. Uživatelská příručka

Před prvním použitím se doporučuje zhlédnout všechna výuková videa na oficiálních webových stránkách DJI a přečíst si upozornění a bezpečnostní pokyny. Připravte se na svůj první let prostudováním příručky pro rychlý start, další informace najdete v této uživatelské příručce.

## Video návody

Přejděte na níže uvedenou adresu nebo naskenujte QR kód a podívejte se na výuková videa DJI Mini 3 Pro, která demonstrují, jak bezpečně používat Mini 3 Pro:

<https://s.dji.com/guide11>



## Stáhněte si aplikaci DJI Fly

J

- 
- 
- 

Ž

## Hi ] c i Z h ^ DJI Assistant 2 (Consumer Drones Series)

Stáhněte si DJI Assistant 2 (řada spotřebitelských dronů) na <https://www.dji.com/mini-3-pro/downloads>.



Provozní teplota tohoto produktu je -10 až 40°C. Nesplňuje standardní provozní teplotu pro vojenské použití (-55 až 125°C), která je nutná k výdrži ve větší variabilitě prostředí. Produkt provozujte vhodným způsobem a pouze pro situace, které splňují požadavky na rozsah provozních teplot dané třídy.

# Obsah je uzamčen

**Dokončete, prosím, proces objednávky.**

**Následně budete mít přístup k celému dokumentu.**



**Proč je dokument uzamčen? Nahněvat Vás rozhodně nechceme. Jsou k tomu dva hlavní důvody:**

- 1) Vytvořit a udržovat obsáhlou databázi návodů stojí nejen spoustu úsilí a času, ale i finanční prostředky. Dělali byste to Vy zadarmo? Ne\*. Zakoupením této služby obdržíte úplný návod a podpoříte provoz a rozvoj našich stránek. Třeba se Vám to bude ještě někdy hodit.

*\*) Možná zpočátku ano. Ale vězte, že dotovat to dlouhodobě nelze. A rozhodně na tom nezbohatneme.*

- 2) Pak jsou tady „roboti“, kteří se přiživují na naší práci a „vysávají“ výsledky našeho úsilí pro svůj prospěch. Tímto krokem se jim to snažíme překazit.

A pokud nemáte zájem, respektujeme to. Urgujte svého prodejce. A když neuspějete, rádi Vás uvidíme!