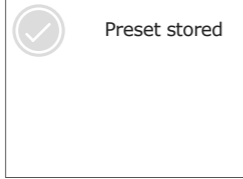


Preset 1-4

Voreinstellung 1-4 / Préréglage 1-4 / Impostazioni predefinite 1-4 / Forudindstilling 1-4 / Voorinstelling 1-4 / Preajuste 1-4 / Förinställning 1-4 / Predvolba 1-4 / Ustawienia wstępne 1-4 / Predefinição 1-4

Store

- Speichern
Enregistrer
Memorizza
Gemme
Opslaan
Guardar
Spara
Uložít
Zapisz
Save



Select

- Auswählen
Selecciónner
Selezionare
Vælg
Selecteer
Selección
Välj
Vybrat
Wybór
Seleccionar

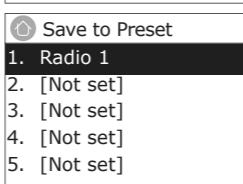
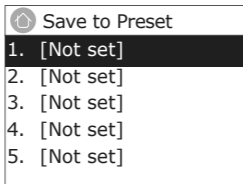


Preset 1+

Voreinstellung 1+ / Préréglage 1+ / Impostazioni predefinite 1+ / Forudindstilling 1+ / Voorinstelling 1+ / Preajuste 1+ / Förinställning 1+ / Predvolba 1+ / Ustawienia wstępne 1+ / Predefinição 1+

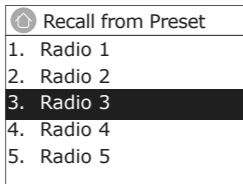
Store

- Speichern
Enregistrer
Memorizza
Gemme
Opslaan
Guardar
Spara
Uložít
Zapisz
Save



Select

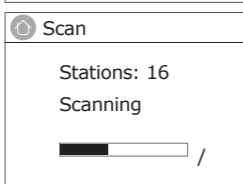
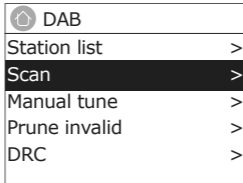
- Auswählen
Selecciónner
Selezionare
Vælg
Selecteer
Selección
Välj
Vybrat
Wybór
Seleccionar



Digital radio settings

Autotune

Autom. Sendersuche / Autotune / Sintonia automatica / Autotune / Autotune / Sintonización automática / Autotune / Automatické ladění / Strojenie automatyczne / Sintonização automática

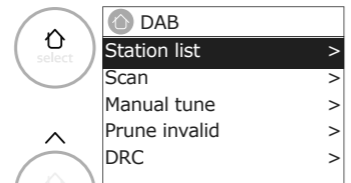


Alarms and timers

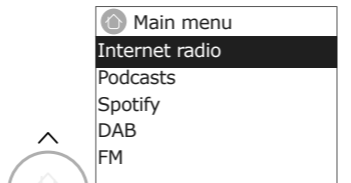
Set an alarm

Einen Alarm einstellen / Définir une alarme / Impostare una sveglia / Sæt en alarm / Een alarm instellen / Defina una alarma / Ställ in ett alarm / Nastavit budík / Ustawienie alarmu / Definir um alarme

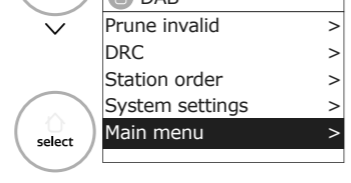
1.



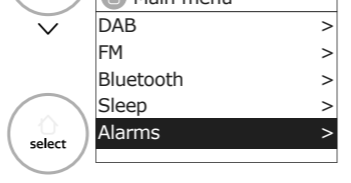
2.



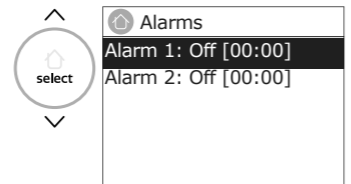
3.



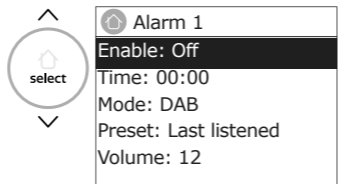
4.



5.

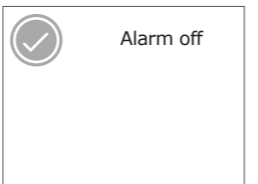


6.



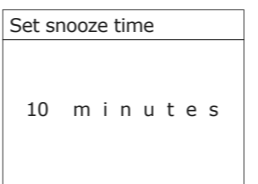
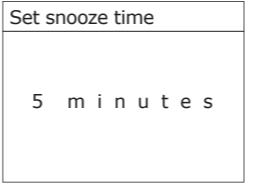
Cancel an alarm

Alarm abbrechen / Annuler une alarme / Annullare una sveglia / Annuller en alarm / Alarm uitschakelen / Cancele una alarma / Avbryt ett alarm / Zrušit budík / Anulowanie budzenia / Cancelar um alarme



Snooze an alarm

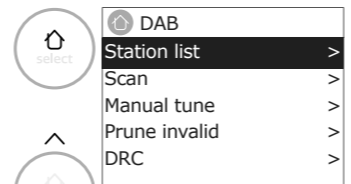
Schlummerfunktion des Alarms / Répéter une alarme / Posticipare una sveglia / Udsæt en alarm / Alarm op slummerstand zetten / Posponga una alarma / Snoozza ett alarm / Odložít budík / Przełączenie budzika na Drzemkę / Suspendir um alarme



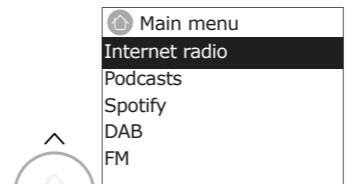
Set sleep timer

Sleep-Timer einstellen / Régler le minuteur de veille / Impostare il timer di spegnimento / Indstll dvale-timer / Slaaptimer instellen / Ajuste el temporizador de estado de reposo / Ställ in sömntimer / Nastavit automatické vypnutí / Ustawienie trybu sleep timer / Configurar temporizador para adormecer

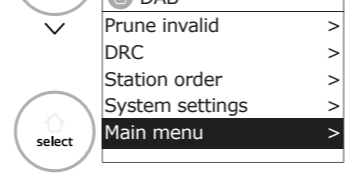
1.



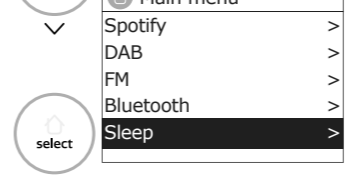
2.



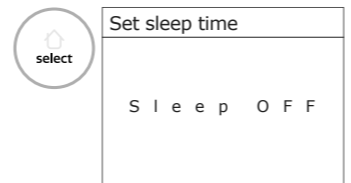
3.



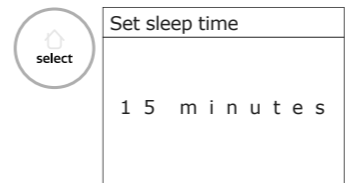
4.



5.



6.



Download the UNDOK app and control Evoke Spot with your smartphone

Laden Sie die UNDOK-App herunter und steuern Sie Evoke Home mit Ihrem Smartphone... Pobierz aplikację UNDOK i steruj Evoke Home za pomocą smartfona... Baixar o aplicativo UNDOK e controle Evoke Home com seu smartphone



Specifications

Table with 2 columns: Specification Name and Value. Includes Radio Digital, FM radio, Bluetooth, 2.4GHz Wi-Fi, 5GHz Wi-Fi, Display, Software version, Speaker, Input connectors, Power supply requirements, Dimensions, Weight.

Warranty information

Pure International Limited warrants to the end user that this product will be free from defects in materials and workmanship in the course of normal use for a period of two years from the date of purchase...

10850_04
Evoke Spot, Pure, the Pure logo are trademarks or registered trademarks of Pure International Limited...
CE marked: Hereby, Pure International Limited declares that this radio model Evoke Spot is in compliance with the essential requirements of RED 2014/53/EU...
Pure, Concept House, Home Park Road, Kings Langley, Herts, WD4 8UD, UK



Quick Start Guide
Full user guide @ support.pure.com

Table with 2 rows and 6 columns of language codes: EN, DE, FR, IT, DA, NO; NL, ES, SV, CZ, PL, PT.

Obsah je uzamčen

Dokončete, prosím, proces objednávky.

Následně budete mít přístup k celému dokumentu.



Proč je dokument uzamčen? Nahněvat Vás rozhodně nechceme. Jsou k tomu dva hlavní důvody:

- 1) Vytvořit a udržovat obsáhlou databázi návodů stojí nejen spoustu úsilí a času, ale i finanční prostředky. Dělali byste to Vy zadarmo? Ne*. Zakoupením této služby obdržíte úplný návod a podpoříte provoz a rozvoj našich stránek. Třeba se Vám to bude ještě někdy hodit.

**) Možná zpočátku ano. Ale vězte, že dotovat to dlouhodobě nelze. A rozhodně na tom nezbohatneme.*

- 2) Pak jsou tady „roboti“, kteří se přiživují na naší práci a „vysávají“ výsledky našeho úsilí pro svůj prospěch. Tímto krokem se jim to snažíme překazit.

A pokud nemáte zájem, respektujeme to. Urgujte svého prodejce. A když neuspějete, rádi Vás uvidíme!