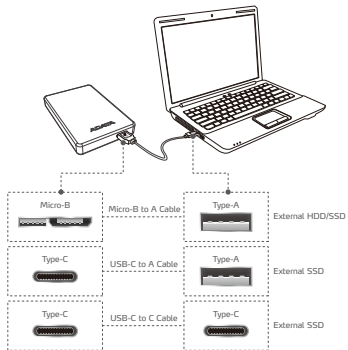


## QUICK START GUIDE

### External Storage to Host Connection

#### USB Data Transfer Cable



\* For more details about the specifications of each cable, please refer to the information on their respective packaging.

#### Note

- Compatibility between external storage devices and host devices may vary due to factors such as system configurations.
- There may be insufficient power when connecting to a USB 2.0 host device. This may cause it to be unusable. In this case, please purchase a USB Y-cable.
- If you are connecting to a Mac OS host device, you may need to reformat the external storage device.

#### Operating Environment

##### External Hard Drive

Operating temperature 5°C to 50°C  
Storage temperature -40°C to 60°C  
Storage humidity 10% to 90% RH

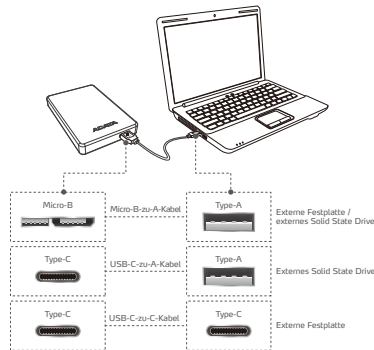
##### External Solid State Drive

Operating temperature 5°C to 35°C  
Storage temperature -40°C to 60°C

## KURZANLEITUNG

### Externe Speicher-zu-Host-Verbindung

#### USB Kabel



\* Weitere Einzelheiten über die Spezifikationen jedes Kabels finden Sie in den Informationen ihrer jeweiligen Verpackung.

#### Hinweis

- Kompatibilität zwischen externen Speichergeräten und Host-Geräten kann aufgrund von Faktoren, wie Systemkonfigurationen, variieren.
- Möglicherweise reicht die Stromversorgung bei Verbindung mit einem USB-2.0-Host-Gerät nicht. Dies kann zu Instabilität führen. Bitte kaufen Sie in diesem Fall ein USB-Y-Kabel.
- Falls Sie eine Verbindung zu einem Mac OS-Host-Gerät herstellen, müssen Sie das externe Speichergerät möglicherweise neu formatieren.

#### BETRIEBSUMGEBUNG

##### Externe Festplatte

Betriebstemperatur 5°C to 50°C  
Lagertemperatur -40°C to 60°C  
Luftfeuchtigkeit bei Lagerung 10% to 90% RH  
Unterstützte Betriebssysteme

##### Externes Solid State Drive

Betriebstemperatur 5°C to 35°C  
Lagertemperatur -40°C to 60°C

### Value-Added Software – Backup ToGo



[www.adata.com/us/support/consumer?tab=downloads](http://www.adata.com/us/support/consumer?tab=downloads)



■ For technical support and warranty information please visit [www.adata.com](http://www.adata.com)

- ① Connect the external device to your PC
- ② Go to ADATA's website to register your product and download the software and operation guide
- ③ Perform installation according to the requirements

### Warranty Statement

ADATA provides replacement or repair service for defective products to our customers within the applicable warranty period. Please note that ADATA is not responsible for providing free repair services if the product defect is caused by any of the following factors:

- (1) Damage caused by natural calamity or inappropriate usage.
- (2) Product has been repaired or taken apart by unauthorized personnel.
- (3) The warranty label is altered, damaged or missing.
- (4) Product serial number does not conform to records in our system or the label has been altered.
- (5) Products purchased from unauthorized agents.

This limited warranty covers only repair or replacement of defective ADATA products.

ADATA is not liable for, and does not cover under warranty, any loss of data or any cost associated with determining the source of system problems or removing, servicing or installing ADATA products. ADATA warranty policy applies only to repair or replacement of ADATA products.

#### Online Customer Support

For warranty information and technical support, please visit:  
<https://www.adata.com/us/support/>



### Zusätzliche Software – Backup ToGo



[www.adata.com/de/support/consumer?tab=downloads](http://www.adata.com/de/support/consumer?tab=downloads)



■ Technische Unterstützung und Garantie-Informationen erhalten Sie unter [www.adata.com](http://www.adata.com)

- ① Externes Gerät mit Ihrem PC verbinden
- ② ADATAs Website zur Registrierung Ihres Produktes aufrufen und Software sowie Bedienungsanleitung herunterladen
- ③ Installation entsprechend den Anforderungen durchführen

### GARANTIEERKLÄRUNG

Wenn sich ein Produkt innerhalb der Garantiedauer als defekt erweist, wird das Produkt nach Ermessen von ADATA repariert oder ausgetauscht. ADATA übernimmt keine Garantieleistungen, wenn das Produkt aufgrund eines der folgenden Faktoren beschädigt wurde:

- (1) Schäden, die durch Naturkatastrophen oder durch unsachgemäße Verwendung verursacht wurden.
- (2) Das Produkt wurde von nicht autorisierten Personen repariert oder auseinander genommen.
- (3) Das Garantieetikett wurde geändert, beschädigt oder fehlt.
- (4) Die Seriennummer des Produkts stimmt nicht mit unserem Originalsystem überein oder wurde beschädigt.
- (5) Das Produkt wurde von einem nicht autorisierten Händler erworben.

Diese beschränkte Garantie umfasst nur die Reparatur oder den Ersatz defekter Produkte von ADATA. ADATA ist nicht haftbar für Datenverluste oder Kosten, die aus der Feststellung der Ursache von Systemproblemen oder für das Entfernen, Reparieren oder Installieren von ADATA-Produkten auftreten. Die Garantiebestimmungen von ADATA betreffen nur die Reparatur bzw. den Ersatz von ADATA-Produkten.

#### ONLINE-KUNDENSERVICE

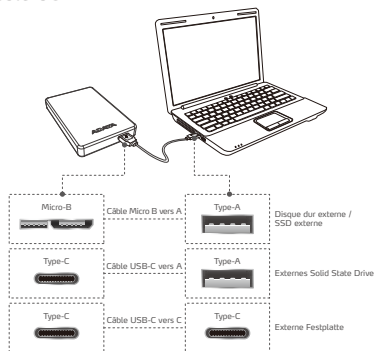
Garantieinformationen und technischen Support finden Sie hier:  
<https://www.adata.com/de/support/>



## GUIDE DE MISE EN ROUTE RAPIDE

### Raccordement du stockage externe à l'hôte

#### Câble USB



\* Pour plus de détails sur les spécifications de chaque câble, veuillez consulter les informations sur leur emballage respectif.

#### Remarque

- La compatibilité entre les dispositifs de stockage externes et les dispositifs hôtes peut varier en raison de facteurs tels que les configurations système.
- L'alimentation peut être insuffisante en cas de raccordement à un dispositif hôte USB 2.0. Cela peut le rendre inutilisable. Dans ce cas, veuillez acheter un câble USB en Y.
- Si vous le raccordez à un dispositif hôte Mac OS, vous devrez peut-être reformater le dispositif de stockage externe.

### CARACTÉRISTIQUES ENVIRONNEMENTALES

#### Disque dur externe

Température de travail de 5° à 50°C  
Température d'entreposage de -40°C à 60°C  
Humidité d'entreposage de 10% à 90% d'humidité relative

#### SSD externe

Température de fonctionnement 5 °C à 35 °C  
Température de stockage -40 °C à 60 °C

### Logiciel pour améliorer votre matériel – Backup ToGo



[www.adata.com/fr/support/consumer?tab=downloads](http://www.adata.com/fr/support/consumer?tab=downloads)



■ Pour obtenir une assistance technique et des informations sur la garantie, veuillez visiter [www.adata.com](http://www.adata.com)

① Raccordez le dispositif externe à votre PC

② Accédez au site Web d'ADATA pour enregistrer votre produit et télécharger le logiciel et le guide d'utilisation

③ Effectuez l'installation conformément aux exigences

### DÉCLARATION DE GARANTIE

ADATA offre un service de remplacement ou de réparation des produits défectueux à nos clients durant la période de garantie applicable. Veuillez noter que ADATA n'est pas dans l'obligation de fournir des services de réparation gratuits si le défaut du produit est causé par l'un des facteurs suivants :

- (1) Dommages causés par une catastrophe naturelle ou un usage inapproprié.
- (2) Le produit a été réparé ou démonté par un personnel non autorisé.
- (3) L'étiquette de garantie est modifiée, abîmée, ou manquante.
- (4) Le numéro de série du produit n'est pas conforme aux enregistrements dans notre système ou l'étiquette a été modifiée.
- (5) Les produits ont été achetés chez des agents non autorisés.

#### SERVICE CLIENT EN LIGNE

Pour obtenir des informations sur la garantie et un support technique, veuillez consulter : <https://www.adata.com/fr/support/>

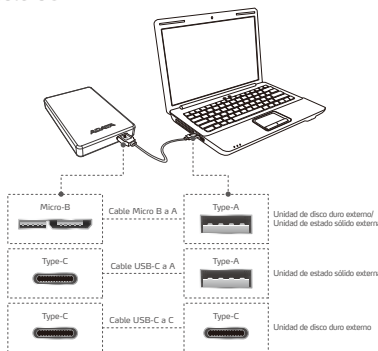


Cette garantie limitée ne couvre que la réparation ou le remplacement de produits ADATA défectueux. ADATA n'est pas responsable, et ne couvre pas sous garantie, la perte de données ou les coûts associés à la détermination de la source des problèmes du système ou le retrait, l'entretien ou l'installation des produits ADATA. La politique de garantie ADATA s'applique uniquement à la réparation ou le remplacement des produits ADATA.

## GUÍA DE INSTALACIÓN RÁPIDA

### Conexión del almacenamiento externo al host

#### Cable USB



\* Para obtener más detalles sobre las especificaciones de cada cable, consulte la información de sus respectivos embalajes.

#### Nota

- La compatibilidad entre los dispositivos de almacenamiento externos y los dispositivos host puede variar debido a factores como las configuraciones del sistema.
- Puede que no haya energía suficiente cuando se conecta a un dispositivo host USB 2.0. Esto puede provocar que no se pueda utilizar. En este caso, adquiera un cable Y USB.
- Si realiza la conexión a un dispositivo host Mac OS, es posible que tenga que volver a formatear el dispositivo de almacenamiento externo.

### CONDICIONES DE TRABAJO Y ALMACENAMIENTO

#### Unidad de disco duro externa

Temperatura: Funcionamiento 5° a 50°C  
Almacenamiento -40° a 60°C  
Humedad de 10% a 90% RH

#### Unidad de estado sólido externa

Temperatura de funcionamiento: de 5 °C a 35 °C  
Temperatura de almacenamiento: de -40 °C a 60 °C

### Value Added Software – Backup ToGo



[www.adata.com/es/support/consumer?tab=downloads](http://www.adata.com/es/support/consumer?tab=downloads)



■ Para obtener información sobre el soporte técnico y la garantía, visite [www.adata.com](http://www.adata.com).

① Conecte el dispositivo externo a su PC.

② Vaya al sitio web de ADATA para registrar el producto y descargar el software y la guía de funcionamiento.

③ Realice la instalación según los requisitos.

### COMUNICADO DE GARANTÍA

ADATA ofrece a nuestros clientes la sustitución o servicio de reparación para productos defectuosos dentro del periodo de garantía aplicable. Tenga en cuenta que ADATA no se hace responsable de ofrecer reparaciones gratuitas si el defecto del producto ha sido causado por lo siguiente:

- (1) Daños causados por desastres naturales o un uso inapropiado.
- (2) El producto ha sido reparado o abierto por personal no autorizado.
- (3) El etiquette de garantía es modificada, abimada, o mancuante.
- (4) El número de serie no coincide con los registros de nuestro sistema original o la etiqueta ha sido modificada.
- (5) Productos comprados de agentes no autorizados.

#### SERVICIO AL CLIENTE ONLINE

Para obtener información sobre la garantía y la asistencia técnica, visite: <https://www.adata.com/es/support/>

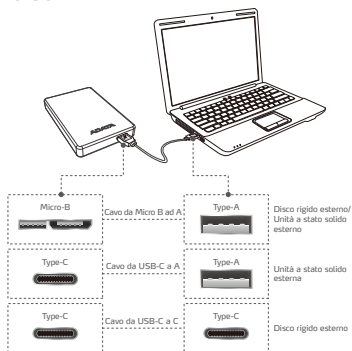


Esta garantía sólo cubre la reparación o sustitución de productos ADATA defectuosos. ADATA no se hace responsable, ni cubre en su garantía, la pérdida de datos o cualquier gasto asociado con la determinación de la fuente de problemas del sistema o la eliminación, reparación o instalación de productos ADATA. La política de garantía de ADATA se aplica solamente a la reparación o sustitución de productos ADATA.

## GUIDA DI RIFERIMENTO RAPIDO

### Collegamento da memoria esterna a host

#### Cavo USB



\* Per maggiori dettagli sulle specifiche di ciascun cavo, fare riferimento alle informazioni sulla rispettiva confezione.

#### Nota

- La compatibilità tra dispositivi di archiviazione esterni e dispositivi host potrebbe variare a causa di fattori quali le configurazioni del sistema.
- L'alimentazione potrebbe essere insufficiente durante il collegamento a un dispositivo host USB 2.0. Ciò potrebbe renderlo inutilizzabile. In questo caso, acquistare un cavo USB a Y.
- Se ci si sta connettendo a un dispositivo host Mac OS, potrebbe essere necessario riformattare il dispositivo di archiviazione esterno.

#### CONDIZIONI DI UTILIZZO

##### Disco rigido esterno

Temperatura di funzionamento da 5° a 50°C  
 Temperatura a riposo -40° to 60°C  
 Umidità 10% to 90% RH

##### Unità a stato solido esterna

Temperatura di esercizio da 5°C a 35°C  
 Temperatura di stoccaggio da -40°C a 60°C

### Value Added Software – Backup ToGo



■ Per informazioni su assistenza tecnica e garanzia, visitare il sito [www.adata.com](http://www.adata.com)

- 1 Collegare il dispositivo esterno al PC
- 2 Andare al sito web di ADATA per registrare il prodotto e scaricare il software e la guida operativa
- 3 Eseguire l'installazione in base ai requisiti

### DICHIARAZIONE DI GARANZIA

ADATA fornisce entro il periodo di garanzia servizi di sostituzione o riparazione dei prodotti difettosi per i propri clienti. Si prega di notare che ADATA non è tenuta a fornire la riparazione gratuita del prodotto se il difetto si verifica in una qualsiasi delle seguenti situazioni:

- (1) Danni causati da calamità naturali o da qualsiasi utilizzo non corretto.
- (2) Prodotti riparati o smontati da personale non autorizzati.
- (3) L'etichetta di garanzia è alterata, danneggiata o mancante.
- (4) Il numero di serie del prodotto non è conforme ai dati nel nostro sistema o l'etichetta è stata danneggiata.
- (5) I prodotti sono stati acquistati da agenti non autorizzati.

#### ASSISTENZA AI CLIENTI ONLINE

Per informazioni sulla garanzia e assistenza tecnica, visitare: <https://www.adata.com/it/support/>

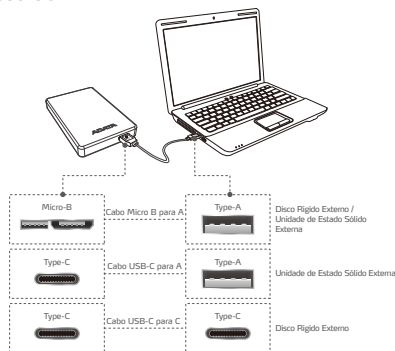


La presente garanzia limitata è valida soltanto per le riparazioni o le sostituzioni di prodotti ADATA difettosi. ADATA non è responsabile per, e non copre in garanzia, eventuali perdite di dati o di qualsiasi costo associati per determinare la causa del malfunzionamento del sistema, la rimozione, la manutenzione o l'installazione dei prodotti ADATA. La presente garanzia limitata ADATA è valida soltanto per le riparazioni o le sostituzioni di prodotti ADATA.

## GUIA DE INÍCIO RÁPIDO

### Armazenamento Externo para Conexão de Host

#### Cabo USB



\* Para obter mais detalhes sobre as especificações de cada cabo, consulte as informações em suas respectivas embalagens.

#### Observação

- A compatibilidade entre dispositivos de armazenamento externo e dispositivos host pode variar devido a fatores como as configurações do sistema.
- Pode não haver energia suficiente ao conectar a um dispositivo host USB 2.0. Isso pode torná-lo inutilizável. Nesse caso, adquira um cabo Y USB.
- Se você estiver se conectando a um dispositivo host Mac OS, pode ser necessário reformatar o dispositivo de armazenamento externo.

#### AMBIENTE DE OPERAÇÃO

##### Disco Rígido Externo

Temperatura de operação 5° a 50° C  
 Temperatura de armazenagem -40° a 60° C  
 Umidade de armazenagem 10% a 90% RH

##### Unidade de Estado Sólido Externa

Temperatura de operação de 5°C a 35°C  
 Temperatura de armazenagem -40°C a 60°C

### Software de valor agregado – Backup ToGo



■ Para obter suporte técnico e informações sobre garantia, visite [www.adata.com](http://www.adata.com)

- 1 Conecte o dispositivo externo ao seu PC
- 2 Acesse o site da ADATA para registrar seu produto e baixar o software e o guia de operação
- 3 Execute a instalação de acordo com os requisitos

### DECLARAÇÃO DE GARANTIA

ADATA oferece aos seus clientes substituição ou serviço de reparo para produtos defeituosos dentro do período de garantia aplicável. Observe que a ADATA não é responsável pelo fornecimento de reparo gratuito se o defeito no produto tiver sido causado por algum dos fatores a seguir:

- (1) Dano causado por calamidade natural ou qualquer tipo de uso inapropriado.
- (2) O produto foi reparado ou desmontado por técnicos não-autorizados.
- (3) O número de garantia foi alterado, danificado ou perdido.
- (4) Número de série do produto não coincide com os registros em nosso sistema ou o selo foi alterado.
- (5) Produtos adquiridos de agentes não-autorizados.

#### ATENDIMENTO ON-LINE AO CLIENTE

Para obter informações sobre garantia e suporte técnico, visite: <https://www.adata.com/pt/support/>



Esta garantia limitada cobre apenas reparo ou substituição de produtos ADATA com defeito. A ADATA não é responsável e não inclui na garantia quaisquer perdas de dados ou quaisquer custos associados à determinação da origem dos problemas do sistema ou a remoção, manutenção ou instalação de produtos ADATA. O termo de garantia ADATA somente se aplica a reparos ou substituições de produtos da ADATA.

# Obsah je uzamčen

**Dokončete, prosím, proces objednávky.**

**Následně budete mít přístup k celému dokumentu.**



**Proč je dokument uzamčen? Nahněvat Vás rozhodně nechceme. Jsou k tomu dva hlavní důvody:**

- 1) Vytvořit a udržovat obsáhlou databázi návodů stojí nejen spoustu úsilí a času, ale i finanční prostředky. Dělali byste to Vy zadarmo? Ne\*. Zakoupením této služby obdržíte úplný návod a podpoříte provoz a rozvoj našich stránek. Třeba se Vám to bude ještě někdy hodit.

*\*) Možná zpočátku ano. Ale vězte, že dotovat to dlouhodobě nelze. A rozhodně na tom nezbohatneme.*

- 2) Pak jsou tady „roboti“, kteří se přiživují na naší práci a „vysávají“ výsledky našeho úsilí pro svůj prospěch. Tímto krokem se jim to snažíme překazit.

A pokud nemáte zájem, respektujeme to. Urgujte svého prodejce. A když neuspějete, rádi Vás uvidíme!