

# RAZER BARRACUDA

## MASTER GUIDE

### Česká příručka

#### **Obsah balení a systémové požadavky:**

Balení obsahuje:

- Razer Barracuda sluchátka
- USB-C bezdrátový přijímač
- USB-C napájecí kabel
- Redukce z USB-A na USB-C
- Audio propojovací kabel
- Příručka s důležitými informacemi o produktu (v angličtině)

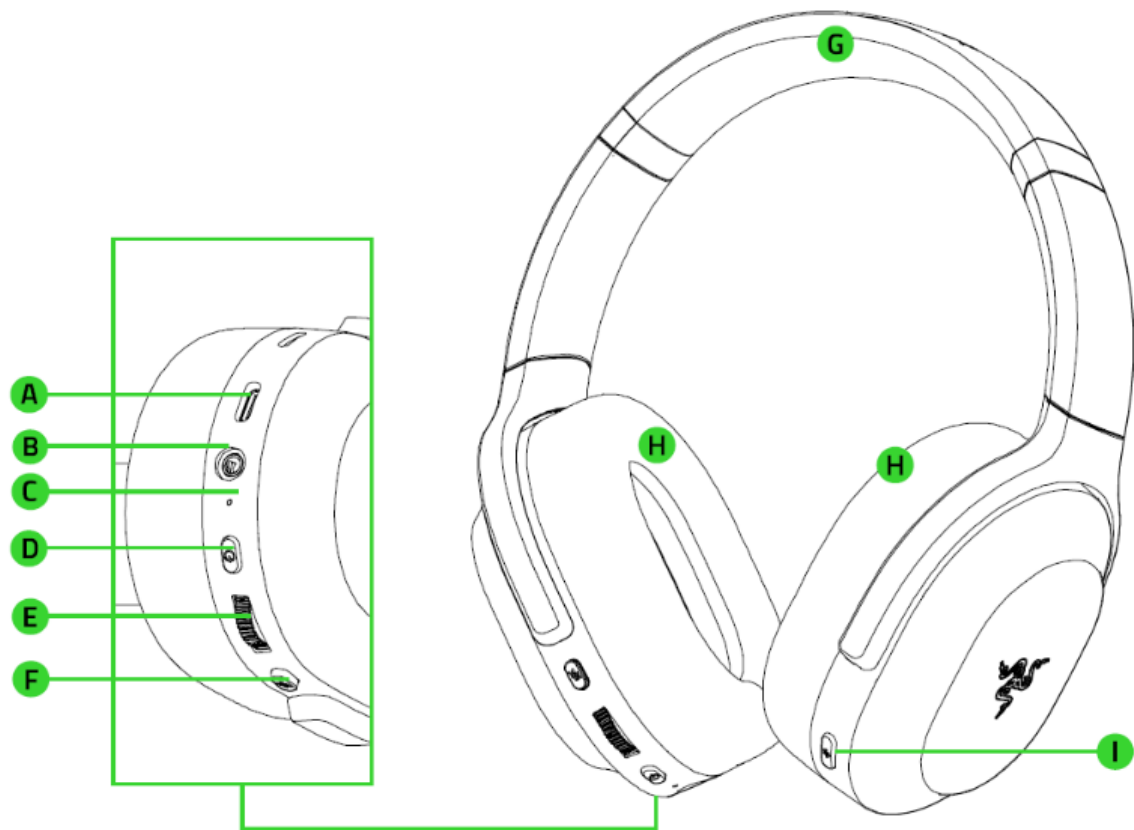
Systémové požadavky:

- Zařízení s USB portem nebo kombinovaným 3.5mm vstupem/výstupem nebo zařízení z možností Bluetooth připojení
- Windows 10 64-bit nebo vyšší
- Pro audio aplikaci pak buď iOS 12 nebo Android Oreo 8.1 a vyšší se zařízením, které umí propojení skrze Bluetooth technologii
- Internetové připojení
- Dostatek volného místa na disku či zařízení pro instalaci příslušného software.

#### **Registrace**

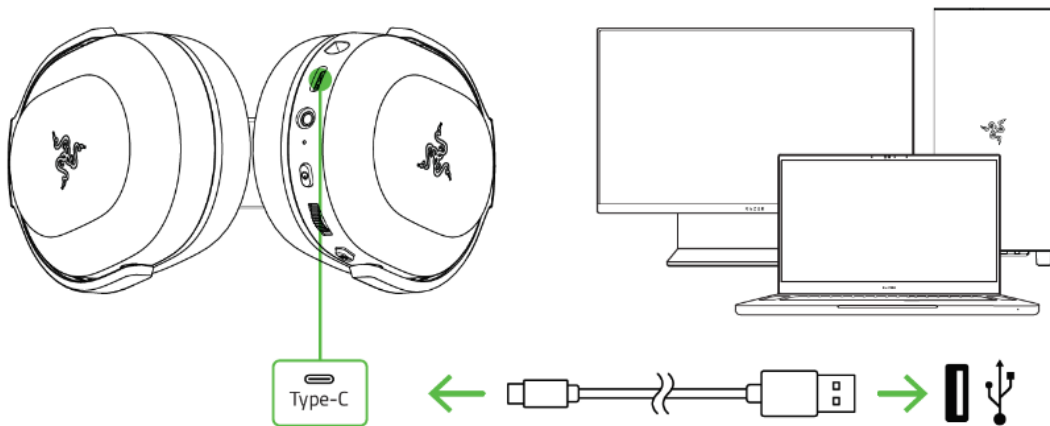
Pro registraci produktu prosím navštivte: <http://razerid.razerzone.com/warranty> (pouze v cizím jazyce)

## Přehled rozvržení zařízení:

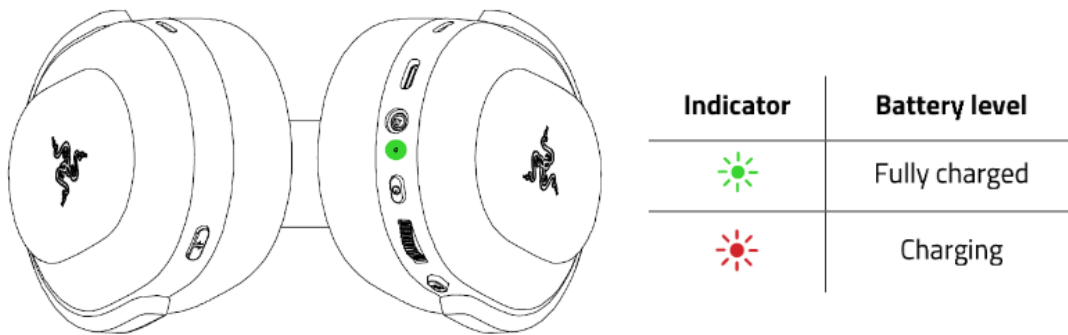


- A. USB – C nabíjecí port
- B. 3.5mm jack pro připojení audio kabelu
- C. Indikátor stavu sluchátek
- D. Tlačítko pro zapnutí a vypnutí sluchátek
- E. Kolečko ovládající hlasitost
- F. Tlačítko pro vypnutí mikrofonu
- G. Nastavitelný náhlavník
- H. Náušníky
- I. Razer Smart přepínací tlačítko

## **Používání:** **Nabíjení sluchátek**



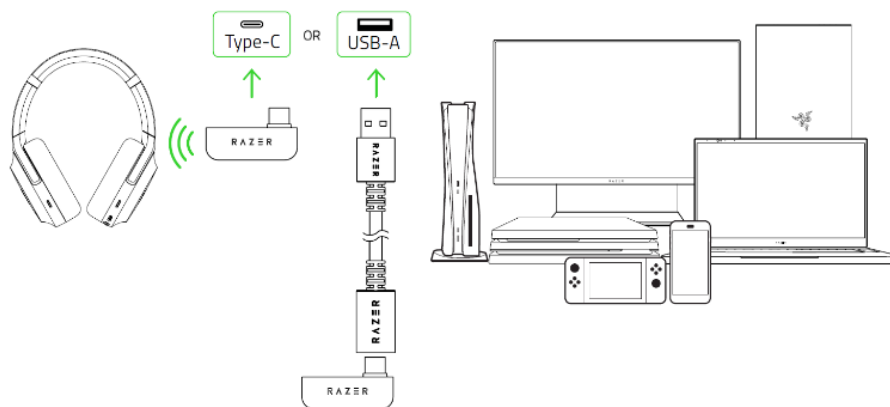
Pokud sluchátka používáte poprvé, budete je muset nejdříve nabít pomocí USB kabelu. Plné nabití sluchátek trvá cca 3 hodiny.



Pokud jsou připojená USB kabelem, LED indikátor bude při nabíjení blikat a při plné kapacitě akumulátoru jen svítit zeleně.

Při odpojení USB kabelu, pokud LED indikátor svítí červeně, je stav kapacity akumulátoru nízký cca 30% a je potřeba sluchátka brzy nabít. Pokud LED indikátor červeně bliká, je potřeba sluchátka nabít.

## **Připojení sluchátek zařízení**



Pro bezdrátové propojení sluchátek připojte k počítači USB receiver jak je vyobrazeno.

# Obsah je uzamčen

**Dokončete, prosím, proces objednávky.**

**Následně budete mít přístup k celému dokumentu.**



**Proč je dokument uzamčen? Nahněvat Vás rozhodně nechceme. Jsou k tomu dva hlavní důvody:**

- 1) Vytvořit a udržovat obsáhlou databázi návodů stojí nejen spoustu úsilí a času, ale i finanční prostředky. Dělali byste to Vy zadarmo? Ne\*. Zakoupením této služby obdržíte úplný návod a podpoříte provoz a rozvoj našich stránek. Třeba se Vám to bude ještě někdy hodit.

*\*) Možná zpočátku ano. Ale vězte, že dotovat to dlouhodobě nelze. A rozhodně na tom nezbohatneme.*

- 2) Pak jsou tady „roboti“, kteří se přiživují na naší práci a „vysávají“ výsledky našeho úsilí pro svůj prospěch. Tímto krokem se jim to snažíme překazit.

A pokud nemáte zájem, respektujeme to. Urgujte svého prodejce. A když neuspějete, rádi Vás uvidíme!