

RAZER BARRACUDA X (2022)

MASTER GUIDE

Česká příručka

Obsah balení a systémové požadavky:

Balení obsahuje:

- Razer Barracuda X sluchátka
- Odnímatelný mikrofon
- USB-C bezdrátový přijímač
- USB-C napájecí kabel
- Redukce z USB-A na USB-C
- Audio propojovací kabel
- Příručka s důležitými informacemi o produktu (v angličtině)

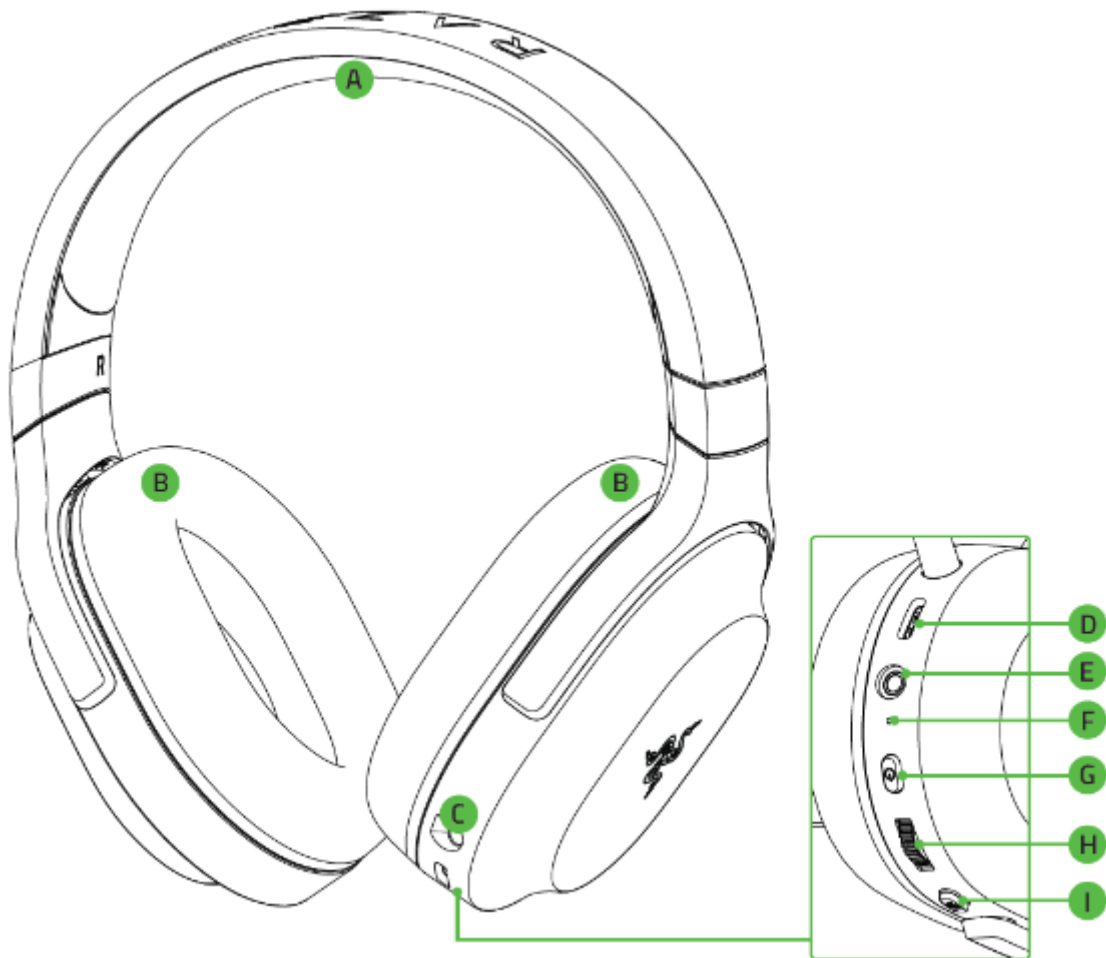
Systémové požadavky:

- Zařízení s USB portem nebo kombinovaným 3.5mm vstupem/výstupem
- Zařízení s Bluetooth technologií s iOS12 / Android 8.1 Oreo nebo vyšší
- Internetové připojení
- Dostatek volného místa v zařízení

Registrace

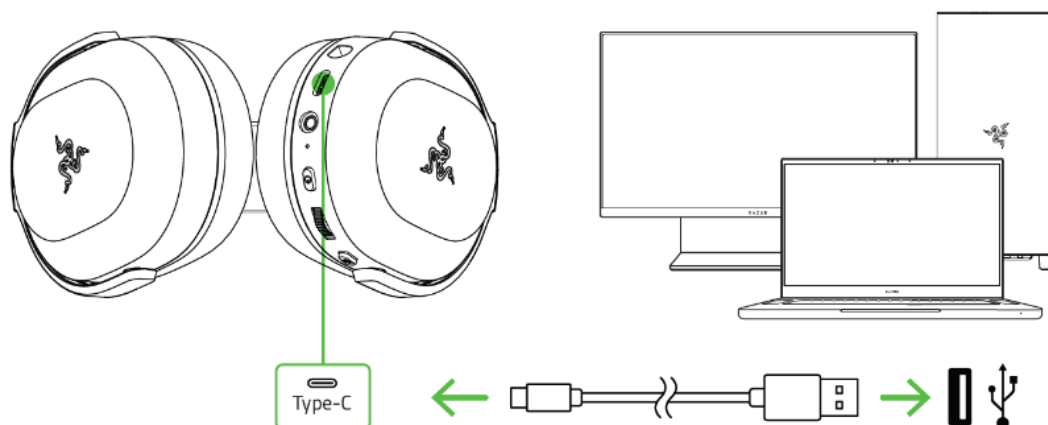
Pro registraci produktu prosím navštivte: <http://razerid.razerzone.com/warranty> (pouze v cizím jazyce)

Přehled rozvržení zařízení:

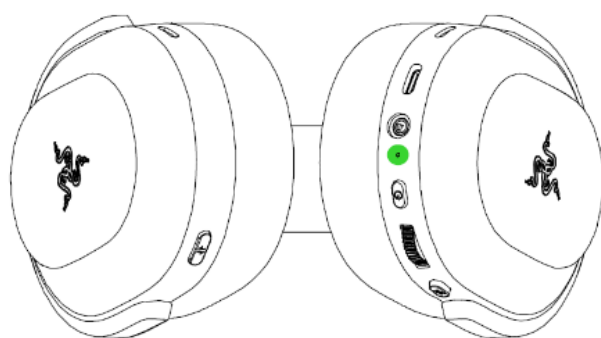




- A. Nastavitelný náhlavník
- B. Ultra-jemné koženkové náušníky
- C. Zdířka pro připojení mikrofonu
- D. USB C napájecí port
- E. 3.5mm jack pro připojení audio kabelu
- F. Indikátor stavu sluchátek
- G. Tlačítko pro zapnutí a vypnutí sluchátek
- H. Ovladač hlasitosti
- I. Tlačítko pro vypnutí mikrofonu

Používání: **Nabíjení sluchátek**



Pokud sluchátka používáte poprvé, budete je muset nejdříve nabít pomocí USB kabelu. Plné nabití sluchátek trvá cca 3 hodiny.

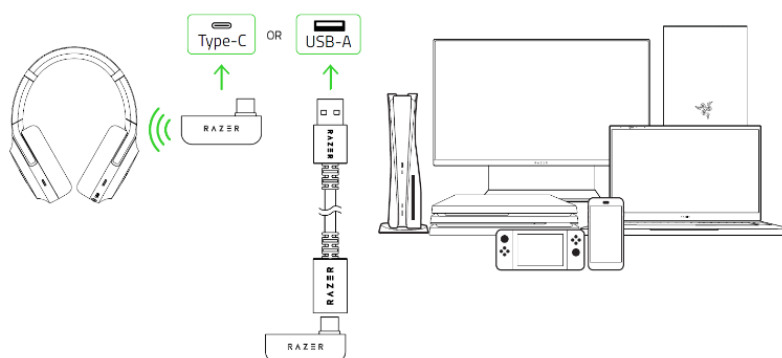


Indicator	Battery level
	Fully charged
	Charging

Pokud jsou připojená USB kabelem, LED indikátor bude při nabíjení blikat a při plné kapacitě akumulátoru jen svítit zeleně.

Při odpojení USB kabelu, pokud LED indikátor svítí červeně, je stav kapacity akumulátoru nízký cca 30% a je potřeba sluchátka brzy nabít. Pokud LED indikátor červeně bliká, je potřeba sluchátka nabít.

Připojení sluchátek zařízení



Pro bezdrátové propojení sluchátek připojte k počítači USB receiver jak je vyobrazeno.

Obsah je uzamčen

Dokončete, prosím, proces objednávky.

Následně budete mít přístup k celému dokumentu.



Proč je dokument uzamčen? Nahněvat Vás rozhodně nechceme. Jsou k tomu dva hlavní důvody:

1) Vytvořit a udržovat obsáhlou databázi návodů stojí nejen spoustu úsilí a času, ale i finanční prostředky. Dělali byste to Vy zadarmo? Ne*. Zakoupením této služby obdržíte úplný návod a podpoříte provoz a rozvoj našich stránek. Třeba se Vám to bude ještě někdy hodit.

**) Možná zpočátku ano. Ale vězte, že dotovat to dlouhodobě nelze. A rozhodně na tom nezbohatneme.*

2) Pak jsou tady „roboti“, kteří se přiživují na naší práci a „vysávají“ výsledky našeho úsilí pro svůj prospěch. Tímto krokem se jim to snažíme překazit.

A pokud nemáte zájem, respektujeme to. Urgujte svého prodejce. A když neuspějete, rádi Vás uvidíme!