

FW 1060 – MASO MLÝNEK



POZOR:

Vybalení

- Odstraňte ochranné fólie a přepravní obaly.
- Kabel zcela odviňte.

Všeobecné bezpečnostní pokyny

BEZPEČNOSTNÍ PŘEDPISY – ZACHÁZENÍ A ÚDRŽBA PŘÍSTROJE

Při používání elektrického přístroje by měli být vždy dodrženy následující základní bezpečnostní opatření:

1. Přečtěte si všechny pokyny.
2. Před použitím zkontrolujte, zda síťové napětí souhlasí s hodnotami uvedenými na energetickém štítku hodnot.
3. Nepoužívejte přístroj s poškozenou zástrčkou či kabelem nebo s jinou poruchou, případně po pádu přístroje. Vraťte jej výrobci nebo předejte autorizovanému technikovi na přezkoušení, opravu nebo elektrickou nebo mechanickou úpravu.
4. Pro předejítí úrazu elektrickým proudem nepokládejte šňůru, zástrčku nebo přístroj do vody či jiné kapaliny.

5. Pokud se přístroj nepoužívá, před nasazením/odnímáním součástí nebo čištěním odpojte přístroj ze zásuvky.

6. Nenechávejte šňůru viset přes okraj stolu nebo na horkém povrchu.

7. Použití příslušenství, nedoporučených výrobcem přístroje, může způsobit zranění či poškození přístroje.

8. Přísný dozor je nezbytný, pokud se přístroj používá v blízkosti dětí nebo nemooucích osob.

9. Nepokládejte v blízkosti plynového nebo elektrického hořáku či horkých kamen.

10. Při provozu se nedotýkejte žádných pohyblivých částí přístroje.

11. Nepřekrývejte přístroj látkami či jiným materiálem, teplo musí volně odcházet – hrozí přehřátí přístroje. Zakrytím může vzniknout oheň, nenechávejte tedy v blízkosti nebo ve styku s hořlavými materiály.

12. Vždy nejprve připojte kabel do přístroje, po té kabel do zásuvky. Pro vypnutí sepněte na pozici OFF, pak vyjměte kabel ze zásuvky.

13. Nepoužívejte přístroj pro jiné účely, než ke kterým je určen.

14. Nepoužívejte ve venkovních prostorech.

15. Ušchovejte tyto instrukce.

DĚTI A NEMOHOUCÍ OSOBY

- Z důvodu zajištění bezpečnosti Vašich dětí neponechávejte v jejich dosahu žádné součásti obalu (plastové pytlíky, kartón, styropor atd.).

VÝSTRAHA: Zabráňte tomu, aby si malé děti hrály s touto.

Hrozí nebezpečí udušení!

• Za účelem ochrany dětí a slabých osob před nebezpečím elektrických přístrojů dbejte na to, aby byl tento přístroj používán pouze pod dohledem. Tento přístroj není hračka. Zabráňte tomu, aby si s ním hrály malé děti.

PŘEDPISY

VÝSTRAHA: riziko poranění!

- Před jakoukoliv manipulací příslušenství či jiných pohyblivých částí, musí být zařízení vypnuté a odpojené za síť.
- Nedotýkejte se pohyblivých částí.
- Před výměnou nástavců vyčkejte, dokud se motor zcela nezastaví.
- Před zapnutím se ujistěte, že je příslušenství řádně instalované a zabezpečené.
- Vždy používejte dodávaný pěchovač. Nikdy nestrkejte prsty či jakékoliv pomůcky do plnicího hrdla!
- Při vyjímání či čištění zacházejte s nožem s velkou obezřetností!
- Nevkládejte tvrdé předměty, jako jsou kosti nebo skořápky.
- Nemanipulujte s bezpečnostními spínači.

Tento spotřebič mohou používat děti ve věku 8 let a starší a osoby se sníženými fyzickými, smyslovými nebo mentálními schopnostmi nebo nedostatkem zkušeností a znalostí, pokud jsou pod dozorem nebo byly poučeny o používání spotřebiče bezpečným způsobem a rozumí případným nebezpečím. Děti si se spotřebičem nesmějí hrát. Čištění a údržbu prováděnou uživatelem nesmějí provádět děti, pokud nejsou starší než 8 let a pod dozorem. Udržovat spotřebič a jeho přívod mimo dosah dětí mladších 8 let.

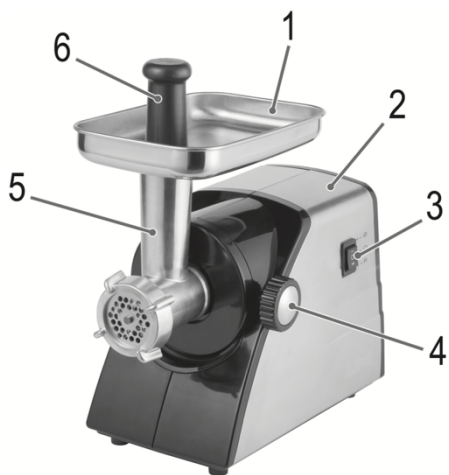
ÚČEL POUŽITÍ

Toto zařízení je určeno pro mletí potravin a tvarování těsta pomocí nástavců. Zařízení je navrženo výhradně k těmto účelům a takovému vhodnému použití. Zařízení používejte pouze ve vnitřních suchých prostorách. Zařízení je určeno pro běžné užití v domácnosti, není určeno ke komerčním účelům. Používejte pouze, jak je popsáno v tomto návodu. Jakékoliv jiné použití je v rozporu s tímto návodem a může mít za následek poškození zařízení, ale i ublížení na zdraví. V takovémto případě se výrobce zříká jakékoliv odpovědnosti za poškození zařízení či vašeho zdraví z důvodu nesprávného používání.

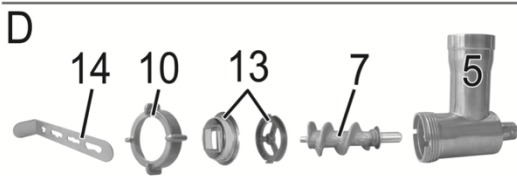
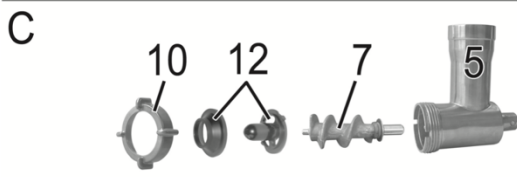
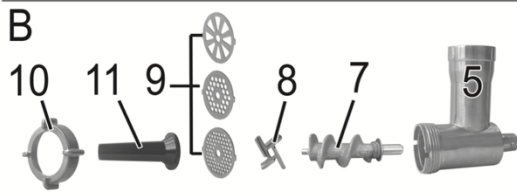
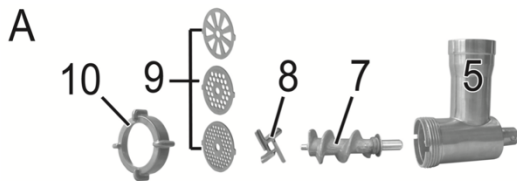
ROZBALENÍ

- Vyjměte zařízení z balení.
- Odstraňte veškerý obalový materiál jako igelitové sáčky, výplně, svorky a kartony.
- Překontrolujte úplnost balení.
- Zkontrolujte zařízení na možné mechanické závady vzniklé během transportu.

POZNÁMKA: Na zařízení mohly ulpět nečistoty, jako prach, konzervační látky aj. Očistěte zařízení podle pokynů v kapitole 'ČIŠTĚNÍ'.



1. Plnicí zásobník
2. Motor
3. Přepínač ON/O/R (ON/OFF/zpětný chod)
4. Šroub
5. Spirálová základna
6. Pěchovač
7. Spirála
8. Nůž
9. 3 ocelové strouhače (jemný, střední, hrubý)
10. Uzávěr
11. Nástavec na párky
12. 2 dílný nástavec „kebbe“
13. 2 dílný nástavec na cukroví
14. Nástavec na cukroví



Obsah je uzamčen

Dokončete, prosím, proces objednávky.

Následně budete mít přístup k celému dokumentu.



Proč je dokument uzamčen? Nahněvat Vás rozhodně nechceme. Jsou k tomu dva hlavní důvody:

- 1) Vytvořit a udržovat obsáhlou databázi návodů stojí nejen spoustu úsilí a času, ale i finanční prostředky. Dělali byste to Vy zadarmo? Ne*. Zakoupením této služby obdržíte úplný návod a podpoříte provoz a rozvoj našich stránek. Třeba se Vám to bude ještě někdy hodit.

**) Možná zpočátku ano. Ale vězte, že dotovat to dlouhodobě nelze. A rozhodně na tom nezbohatneme.*

- 2) Pak jsou tady „roboti“, kteří se přiživují na naší práci a „vysávají“ výsledky našeho úsilí pro svůj prospěch. Tímto krokem se jim to snažíme překazit.

A pokud nemáte zájem, respektujeme to. Urgujte svého prodejce. A když neuspějete, rádi Vás uvidíme!