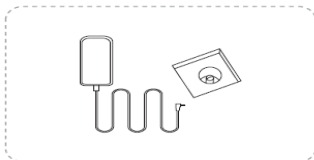


Rychlý průvodce použitím robotického vysavače Sweeva 1000

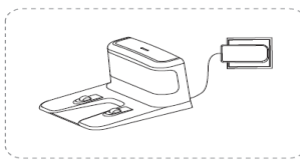
UPOZORNĚNÍ: Před použitím robota si přečtěte pozorně poznámky níže.

- Odstraňte křehké nebo nepotřebné předměty z čištěné oblasti, např. cenné předměty jako drahou keramiku, prodlužovačky, lahve od vína.
- Pro zabránění vstupu vysavače do ostatních pokojů zavřete dveře. Je možné, že vysavač během čištění vjede i do ostatních pokojů a vysaje i tam.
- Ve většině případů zabrání pádu robota ze schodů proti pádové čidlo. Stále doporučujeme nastavit fyzické bariéry tam, kde by robot mohl spadnout.
- Nepoužívejte robota na sřapcích koberce v místě ohybů a zabraňte tak zachycení robota.
- Vyhněte se čištění tmavých koberců a koberců s vysokým vlasem nebo koberců silnějších než 1,02 palců/26 mm, jelikož mohou způsobit selhání robota.

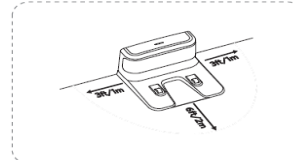
Jak robota používat?



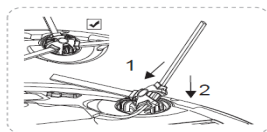
1. Zapojte adaptér do napájecího konektoru na spodní straně napájecí základny.



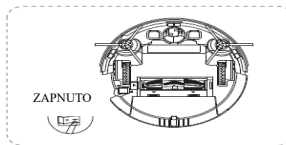
2. Zapněte vysavač a na vrchní části nabíjecí základny se objeví plné modré světlo.



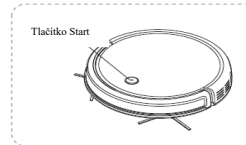
3. Umístěte nabíjecí základnu proti stěně a udržujte tak bezpečnou vzdálenost.



4. Nainstalujte levé a pravé kartáče robota.



5. Umístěte robota na zem, otočte spínačem na spodu robota.



6. Krátkým stisknutím tlačítka start v horní části robota se robot začne čistit.

Obsah je uzamčen

Dokončete, prosím, proces objednávky.

Následně budete mít přístup k celému dokumentu.



Proč je dokument uzamčen? Nahněvat Vás rozhodně nechceme. Jsou k tomu dva hlavní důvody:

- 1) Vytvořit a udržovat obsáhlou databázi návodů stojí nejen spoustu úsilí a času, ale i finanční prostředky. Dělali byste to Vy zadarmo? Ne*. Zakoupením této služby obdržíte úplný návod a podpoříte provoz a rozvoj našich stránek. Třeba se Vám to bude ještě někdy hodit.

**) Možná zpočátku ano. Ale vězte, že dotovat to dlouhodobě nelze. A rozhodně na tom nezbohatneme.*

- 2) Pak jsou tady „roboti“, kteří se přiživují na naší práci a „vysávají“ výsledky našeho úsilí pro svůj prospěch. Tímto krokem se jim to snažíme překazit.

A pokud nemáte zájem, respektujeme to. Urgujte svého prodejce. A když neuspějete, rádi Vás uvidíme!