



Uživatelská příručka pro chytrý náramek Mi Band 4

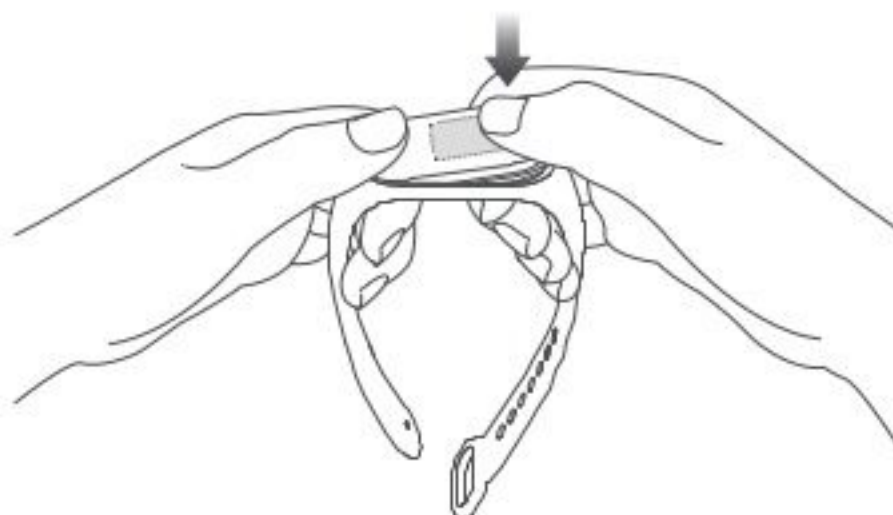
Před použitím si pečlivě přečtěte tento manuál a uschovejte si jej pro budoucí použití.

01 Přehled produktu



02 Instalace

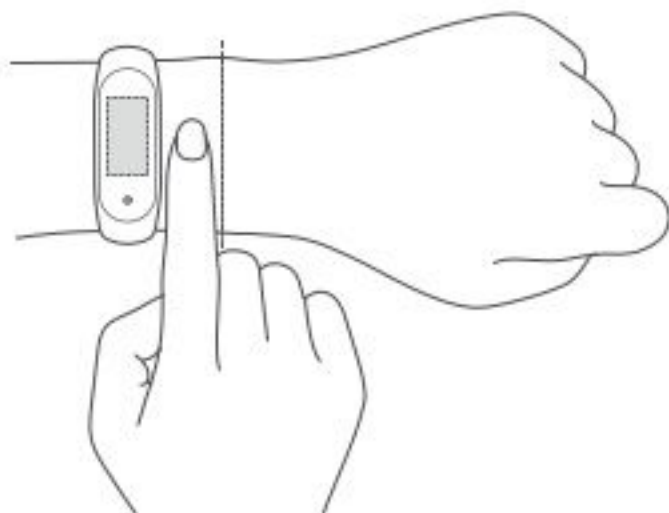
1. Vložte jeden konec těla přístroje do přední strany náramku.
2. Zatlačte na druhý konec těla přístroje tak, aby přesně zapadl do náramku.



03 Nošení náramku


Utáhněte si náramek kolem zápěstí tak, abyste jej neměli moc natěsno a pohodlně se vám nosil. Náramek noste tak, aby mezi ním a zápěstím byl prostor na cca 1 prst.

Poznámka: Nošení náramku příliš volně může způsobit nepřesnost naměřených dat.



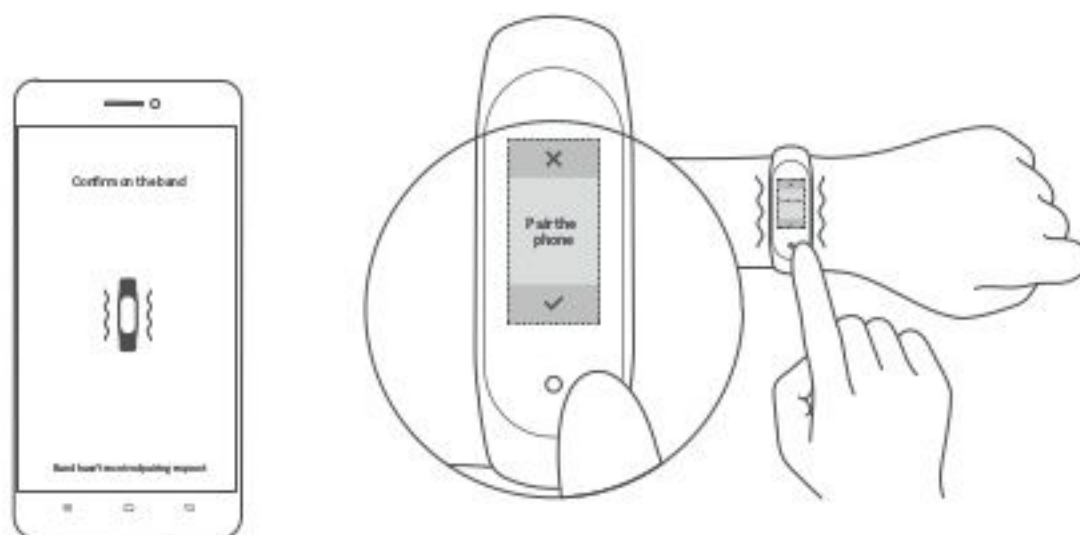
04 Propojení náramku s telefonem

1. Stáhněte si aplikaci Mi Fit pomocí naskenování QR kódu níže nebo ji vyhledejte v obchodu s aplikacemi Google Play, App Store nebo jiných obchodů třetích stran.



QR kód aplikace Mi Fit
(pro Android 4.4 / iOS 9.0 a novější)

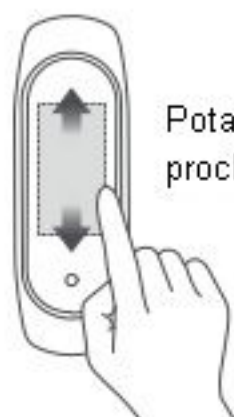
-
2. Otevřete aplikaci Mi Fit, přihlaste se do svého Mi účtu a vyberte možnost "Device pairing" a postupujte podle pokynů na obrazovce. Jakmile začne Mi Band vibrovat a na obrazovce se objeví oznámení o párování Bluetooth, stisknutím tlačítka dokončíte proces párování. Poznámka: Ujistěte se, že je v mobilním telefonu aktivováno připojení Bluetooth. Během procesu párování mějte Mi Band v blízkosti mobilního telefonu.



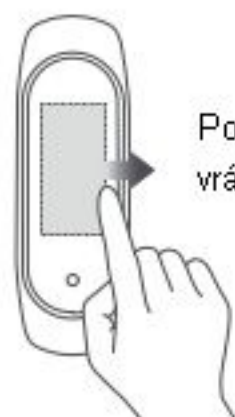
05 Používání Mi Band náramku

Po úspěšném spárování Mi Band náramku s telefonem začne náramek sledovat a analyzovat vaše denní aktivity a váš spánek.

Stisknutím tlačítka se rozsvítí displej. Potom můžete potažením nahoru nebo dolů procházet funkce náramku včetně dat o vaší pohybové aktivitě a měření tepové frekvence.



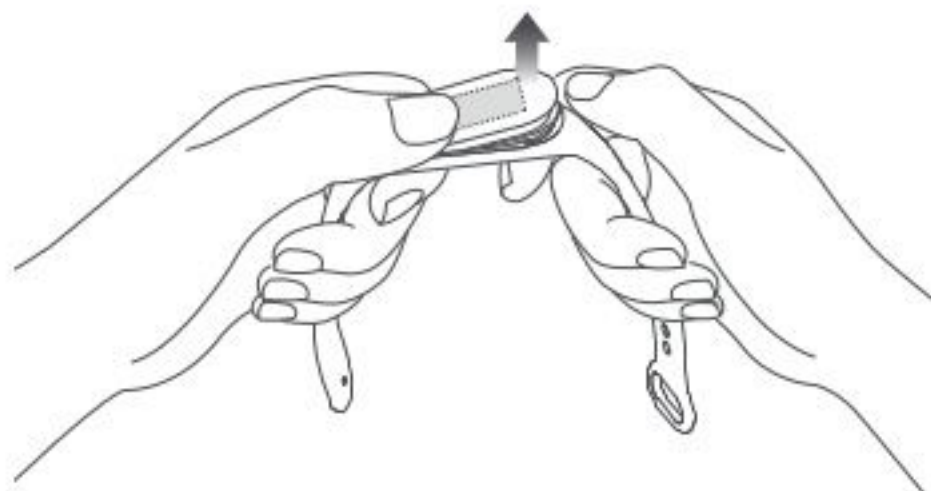
Potažením nahoru nebo dolů procházíte jednotlivé funkce.



Potažením doprava se vrátíte o krok zpět.

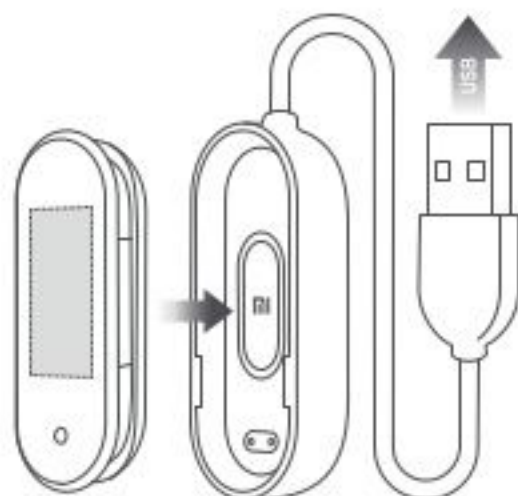
06 Rozložení náramku

Sejměte náramek ze zápěstí, chytněte jej do obou rukou a zatáhněte za náramek, dokud se neobjeví malá mezera mezi tělem přístroje a náramkem. Potom prstem zespodu zatlačte do těla přístroje, dokud se z náramku neuvolní. Potom jej vytáhněte vrchní stranou ven.



07 Nabíjení

Jakmile se zobrazí indikátor nízkého stavu baterie, ihned náramek Mi Band nabijte.



08 Bezpečnostní upozornění

- Při používání náramku k měření tepové frekvence udržujte zápěstí v jedné stabilní poloze.
- Mi Band 4 má vodotěsnost 5 ATM. Můžete jej nosit ve sprše, bazénu nebo při povrchovém plavání poblíž břehu. Nemůže se však používat v sauně nebo při potápění.
- Dotyková obrazovka spolu s tlačítkem jsou ve vodě nefunkční. Pokud se náramek dostane do kontaktu s vodou, utřete jej před opětovným používáním suchým hadříkem.
- Při běžném denním používání nemějte náramek na zápěstí utažený příliš těsně. Snažte se udržovat oblast, ve které dochází ke styku náramku s kůží, suchou. Náramek pravidelně omývejte čistou vodou. Pokud se v místě kontaktu náramku s kůží objeví zarudnutí, vyrážka nebo otok, přestaňte ihned náramek používat a vyhledejte lékařskou pomoc.

09 Specifikace

Název: Mi Smart Band 4

Model: XMSH07HM

Hmotnost: 10,6 g

Rozměry: 46,8 × 17,8 × 12,6 mm

Materiál náramku: Termoplastický elastomer (TPE)

Materiál spony: Hliníková slitina

Obvod náramku: 155 - 216 mm

Kompatibilní se zařízeními používajícími: Android 4.4 / iOS 9.0 nebo novější

Kapacita baterie: 135 mAh

Typ baterie: Lithium-polymerová baterie

Vstupní napětí: DC 5.0 V

Vstupní proud: 250 mA Max.

Hodnocení IP: 5 ATM

Frekvence: 2402 - 2480 Mhz

Maximální výkon: 0 dBm

Provozní teplota: -10°C ~ 50°C

Bezdrátové připojení: Bluetooth 5.0 BLE

10 Informace o likvidaci a recyklaci



Všechny produkty označené tímto symbolem (WEEE) spadají pod směrnici 2012/19/EU o odpadních elektrických a elektronických zařízeních a nesmí být mícháno s běžným domácím odpadem. V rámci ochrany zdraví a životního prostředí odevzdejte toto zařízení na místo, které je pro tyto účely určeno.

Správná likvidace a recyklace pomáhá předejít negativním následkům na zdraví a životní prostředí. V případě nejasností kontaktujte místní úřad.

11 Certifikace a předpisy



Anhui Huami Information Technology Co., Ltd., tímto prohlašuje, že zařízení XMSH07HM je v souladu se směrnicí 2014/53/EU. Plné znění tohoto prohlášení naleznete zde: <http://www.mi.com/global/service/support/declaration.html>

Informace o předpisech, certifikace produktu a loga shody spojená s Mi Smart Band 4 naleznete v nastavení (More > Settings > Regulatory)

Vyrobena pro: Xiaomi Communications Co., Ltd.

Vyrobila společnost: Anhui Huami Information Technology Co., Ltd.
(a Mi Ecosystem company)

Adresa: Room 1201, Building A4, National Animation Industry Base, No. 800 Wangjiang West Road, Gaoxin District, Hefei, Anhui, China.

Pro více informací navštivte www.mi.com