

CZ

Parametry:

2 možnosti připojení: wireless

USB 2.4 GHz a Bluetooth 3.0;

Technologie: Optická;

Počet tlačítek: 6;

Rozlišení: 800/1000/

1200/1500 DPI;

Dvojitá vrstva pogumování;

1 AA baterie součástí balení

Klávesy jsou vybaveny tichými spínači

Uživatelský manuál. Duální bezdrátová myš

Obsah balení:	Likvidace
Bezdrátová optická myš USB přijímač Uživatelský manuál baterie 1 ks, typ AA	Použitá elektronická zařízení, baterie a obalové materiály jsou odesílány do recyklačních zařízení, kde jsou zpracovávány.

Připojení bezdrátového režimu

Existují dva režimy pro myš - Bluetooth a 2,4 GHz Wireless - které lze přepínat následovně:

A. Bluetooth režim:

- 1) Stiskněte tlačítko do polohy "ON"
- 2) Krátce stiskněte tlačítko režimu, dokud se nerozsvítí zelené světlo
- 3) Podržte tlačítko režimu stisknuté po dobu 3 sekund, zelené světlo bude blikat, což znamená, že myš je připravena k párování.
- 4) V počítači otevřete rozhraní Bluetooth- „Bluetooth“
Myš "by se tam měla zobrazit. Klikněte na" Připojit "na vašem počítači pro dokončení párování.



2.4GHz režim:

- 1) Vložte přijímač do počítače a nainstalujte ovladač.
- 2) Nastavte spínač napájení na "ON"
- 3) Krátce stiskněte tlačítko režimu, dokud se nerozsvítí červené světlo. Po dokončení instalace ovladače by myš měla fungovat normálně.





BEZPEČNOSTNÍ POKYNY

Před použitím produktu si přečtěte následující pokyny a postupujte podle nich.

1. Nevystavujte myš nadměrné vlhkosti, vodě nebo prachu. Neinstalujte v místnostech s vysokou vlhkostí a prašností.

2. Nevystavujte myš teplu: neumísťujte ji do blízkosti topných zařízení a nevystavujte ji přímému slunečnímu záření.

3. Výrobek musí být připojen ke zdroji napájení uvedeného v návodu k obsluze.

4. Přístroj čistěte pouze suchým hadříkem.

Varování

1) Zařízení nedemontujte. Pokus o opravu tohoto zařízení se nedoporučuje a vede k zániku záruky.

2) Pro optimální výkon musí být přístroj s bateriemi udržován na teplotě 15 až 25 ° C. Příliš vysoká / nízká teplota vede ke snížení kapacity a životnosti baterie. Nadměrné zahřívání / chlazení může způsobit dočasnou nefunkčnost zařízení.

3) Nelikvidujte baterie spalením, mohou explodovat.

Řešení problémů

Problém	Řešení
Myš nepracuje	1. Absence signálu z vysílače instalovaného v USB portu počítače. Zkontrolujte přijímač a připojte jej k jinému portu USB. 1.1. Vyjměte zařízení ze systému a znovu jej nainstalujte.

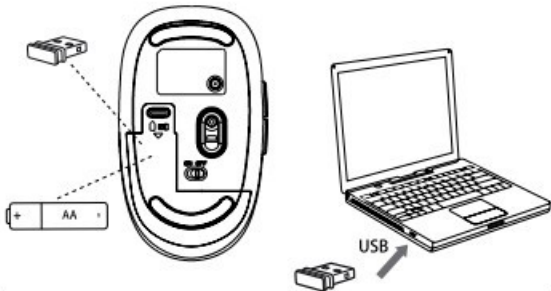
Výrobce: Asbisc Enterprises PLC, 43, Kolonakiou Street, Diamond Court 4103 Ayios Athanasios <http://canyon.eu>

If the actions from the above list do not contribute to problem solving, please contact the support team at Canyon <http://canyon.eu/ask-your-question/>


Package



2.4 GHz Wireless Mode Connection

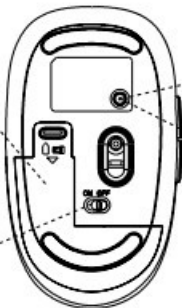


Bluetooth mode connection



1

ON OFF



2



> 1 sec.

3



> 3 sec.