



Mi True Wireless Earbuds Basic

Bezdrátové Bluetooth sluchátka
Bezdrátové Bluetooth sluchadla

CZ | NÁVOD K POUŽITÍ
SK | NÁVOD NA POUŽITIE

Dovozce | Dovozca

Witty Trade s.r.o.

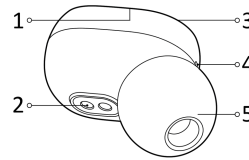
Průmyslová 1472/11, Hostivař, 102 00 Praha 10
Česká republika

www.xiaomi-czech.cz

BEZPEČNOSTNÍ UPOZORNĚNÍ A ÚDRŽBA

- Pozorně si přečtěte tento manuál.
- Dlouhodobé vystavení hlasité hudbě může způsobit poškození sluchu.
- Nepoužívejte sluchátko při provozu motorového vozidla nebo jízdního kola.
- Sluchátko chraňte před pádem a ponořením do vody.
- Pro děti ve věku do 8 let je nutný dohled dospělých.
- Před prvním použitím sluchátka nabijte baterii na plnou kapacitu.
- Sluchátko čistěte pouze suchým hadříkem. Nepoužívejte žádné chemické přípravky ani vodu.
- Sluchátko není hračka. Uchovávejte produkt mimo dosah zvířat a dětí mladších 8 let.
- Nesprávné zacházení se sluchátkem, baterií a příslušenstvím, jejich poškození či neodborná oprava mohou vést k explozi či vzniku požáru.
- Nepoužívejte sluchátko mimo rozsah provozních teplot, který je uveden ve specifikacích.
- Nevystavujte sluchátko a příslušenství dešti nebo vlhkému prostředí - produkty nejsou voděodolné.

POPIS PRODUKTU A OBSAH BALENÍ



1. Tlačítko
2. Nabíjecí kontakty
3. Kontrolka
4. Mikrofon
5. Silikonový špunt

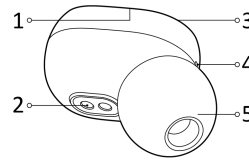
SPECIFIKACE PRODUKTU

Model: TWSEJ04LS
 Hmotnost: 4,1 g / 1 sluchátko
 Konektivita: BT 5.0 (HFP / HSP / A2DP / AVRCP)
 Dosah: 10 m
 Název BT zařízení: Mi True Wireless Ebs Basic
 Doba přehrávání: 4 h na 80 % hlasitosti
 Baterie sluchátek: lithiová 3,7 V @ 43 mAh / 1 sluchátko
 Doba nab. sluch.: 1,5 h
 Baterie pouzdra: lithiová | 3,7 V @ 300 mAh
 Nabíjení pouzdra: micro USB | 5 V @ 500 mA
 Doba nab. pouzdra: 2 h
 Provozní teplota: 0 až 45 °C

BEZPEČNOSTNÍ UPOZORNĚNÍ A ÚDRŽBA

- Pozorně si přečtěte tento manuál.
- Dlouhodobé vystavení hlasité hudbě může způsobit poškození sluchu.
- Nepoužívejte sluchátko při provozu motorového vozidla nebo jízdního kola.
- Sluchátko chraňte před pádem a ponořením do vody.
- Pro děti ve věku do 8 let je nutný dohled dospělých.
- Před prvním použitím sluchátka nabijte baterii na plnou kapacitu.
- Sluchátko čistěte pouze suchým hadříkem. Nepoužívejte žádné chemické přípravky ani vodu.
- Sluchátko není hračka. Uchovávejte produkt mimo dosah zvířat a dětí mladších 8 let.
- Nesprávné zacházení se sluchátkem, baterií a příslušenstvím, jejich poškození či neodborná oprava mohou vést k explozi či vzniku požáru.
- Nepoužívejte sluchátko mimo rozsah provozních teplot, který je uveden ve specifikacích.
- Nevystavujte sluchátko a příslušenství dešti nebo vlhkému prostředí - produkty nejsou voděodolné.

POPIS PRODUKTU A OBSAH BALENÍ



1. Tlačítko
2. Nabíjecí kontakty
3. Kontrolka
4. Mikrofon
5. Silikonový špunt

SPECIFIKACE PRODUKTU

Model: TWSEJ04LS
 Hmotnost: 4,1 g / 1 sluchátko
 Konektivita: BT 5.0 (HFP / HSP / A2DP / AVRCP)
 Dosah: 10 m
 Název BT zařízení: Mi True Wireless Ebs Basic
 Doba přehrávání: 4 h na 80 % hlasitosti
 Baterie sluchátek: lithiová 3,7 V @ 43 mAh / 1 sluchátko
 Doba nab. sluch.: 1,5 h
 Baterie pouzdra: lithiová | 3,7 V @ 300 mAh
 Nabíjení pouzdra: micro USB | 5 V @ 500 mA
 Doba nab. pouzdra: 2 h
 Provozní teplota: 0 až 45 °C

Mi True Wireless Earbuds Basic

Bezdrátové Bluetooth sluchátka
Bezdrátové Bluetooth sluchadla

CZ | NÁVOD K POUŽITÍ
SK | NÁVOD NA POUŽITIE

Dovozce | Dovozca

Witty Trade s.r.o.

Průmyslová 1472/11, Hostivař, 102 00 Praha 10
Česká republika

www.xiaomi-czech.cz



Mi True Wireless Earbuds Basic

Bezdrátové Bluetooth sluchátka
Bezdrátové Bluetooth sluchadla

CZ | NÁVOD K POUŽITÍ
SK | NÁVOD NA POUŽITIE

Dovozce | Dovozca

Witty Trade s.r.o.

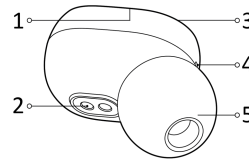
Průmyslová 1472/11, Hostivař, 102 00 Praha 10
Česká republika

www.xiaomi-czech.cz

BEZPEČNOSTNÍ UPOZORNĚNÍ A ÚDRŽBA

- Pozorně si přečtěte tento manuál.
- Dlouhodobé vystavení hlasité hudbě může způsobit poškození sluchu.
- Nepoužívejte sluchátko při provozu motorového vozidla nebo jízdního kola.
- Sluchátko chraňte před pádem a ponořením do vody.
- Pro děti ve věku do 8 let je nutný dohled dospělých.
- Před prvním použitím sluchátka nabijte baterii na plnou kapacitu.
- Sluchátko čistěte pouze suchým hadříkem. Nepoužívejte žádné chemické přípravky ani vodu.
- Sluchátko není hračka. Uchovávejte produkt mimo dosah zvířat a dětí mladších 8 let.
- Nesprávné zacházení se sluchátkem, baterií a příslušenstvím, jejich poškození či neodborná oprava mohou vést k explozi či vzniku požáru.
- Nepoužívejte sluchátko mimo rozsah provozních teplot, který je uveden ve specifikacích.
- Nevystavujte sluchátko a příslušenství dešti nebo vlhkému prostředí - produkty nejsou voděodolné.

POPIS PRODUKTU A OBSAH BALENÍ



1. Tlačítko
2. Nabíjecí kontakty
3. Kontrolka
4. Mikrofon
5. Silikonový špunt

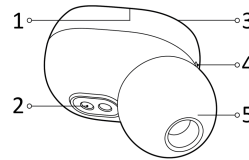
SPECIFIKACE PRODUKTU

Model: TWSEJ04LS
 Hmotnost: 4,1 g / 1 sluchátko
 Konektivita: BT 5.0 (HFP / HSP / A2DP / AVRCP)
 Dosah: 10 m
 Název BT zařízení: Mi True Wireless Ebs Basic
 Doba přehrávání: 4 h na 80 % hlasitosti
 Baterie sluchátek: lithiová 3,7 V @ 43 mAh / 1 sluchátko
 Doba nab. sluch.: 1,5 h
 Baterie pouzdra: lithiová | 3,7 V @ 300 mAh
 Nabíjení pouzdra: micro USB | 5 V @ 500 mA
 Doba nab. pouzdra: 2 h
 Provozní teplota: 0 až 45 °C

BEZPEČNOSTNÍ UPOZORNĚNÍ A ÚDRŽBA

- Pozorně si přečtěte tento manuál.
- Dlouhodobé vystavení hlasité hudbě může způsobit poškození sluchu.
- Nepoužívejte sluchátko při provozu motorového vozidla nebo jízdního kola.
- Sluchátko chraňte před pádem a ponořením do vody.
- Pro děti ve věku do 8 let je nutný dohled dospělých.
- Před prvním použitím sluchátka nabijte baterii na plnou kapacitu.
- Sluchátko čistěte pouze suchým hadříkem. Nepoužívejte žádné chemické přípravky ani vodu.
- Sluchátko není hračka. Uchovávejte produkt mimo dosah zvířat a dětí mladších 8 let.
- Nesprávné zacházení se sluchátkem, baterií a příslušenstvím, jejich poškození či neodborná oprava mohou vést k explozi či vzniku požáru.
- Nepoužívejte sluchátko mimo rozsah provozních teplot, který je uveden ve specifikacích.
- Nevystavujte sluchátko a příslušenství dešti nebo vlhkému prostředí - produkty nejsou voděodolné.

POPIS PRODUKTU A OBSAH BALENÍ



1. Tlačítko
2. Nabíjecí kontakty
3. Kontrolka
4. Mikrofon
5. Silikonový špunt

SPECIFIKACE PRODUKTU

Model: TWSEJ04LS
 Hmotnost: 4,1 g / 1 sluchátko
 Konektivita: BT 5.0 (HFP / HSP / A2DP / AVRCP)
 Dosah: 10 m
 Název BT zařízení: Mi True Wireless Ebs Basic
 Doba přehrávání: 4 h na 80 % hlasitosti
 Baterie sluchátek: lithiová 3,7 V @ 43 mAh / 1 sluchátko
 Doba nab. sluch.: 1,5 h
 Baterie pouzdra: lithiová | 3,7 V @ 300 mAh
 Nabíjení pouzdra: micro USB | 5 V @ 500 mA
 Doba nab. pouzdra: 2 h
 Provozní teplota: 0 až 45 °C

Mi True Wireless Earbuds Basic

Bezdrátové Bluetooth sluchátka
Bezdrátové Bluetooth sluchadla

CZ | NÁVOD K POUŽITÍ
SK | NÁVOD NA POUŽITIE

Dovozce | Dovozca

Witty Trade s.r.o.

Průmyslová 1472/11, Hostivař, 102 00 Praha 10
Česká republika

www.xiaomi-czech.cz

POPIS FUNKCÍ

PŘED PRVNÍM SPUŠTĚNÍM

Vložte sluchátka do pouzdra a připojte pouzdro k nabíječe.

ZAPNUTÍ A VYPNUTÍ

Sluchátka se automaticky zapnou při vyjmutí z pouzdra a připojí se k poslednímu připojenému zařízení. Vypnout se opětovným vložením do pouzdra. Zapnout a vypnout je můžete taky podržením tlačítka na sluchátkách.

PŘIPOJENÍ SLUCHÁTEK

Vyjměte obě sluchátka z pouzdra, po cca 3 s se kontrolka pravého sluchátka rozblíká bíle a sluchátka můžete spárovat s vaším zařízením. Vyhledejte sluchátka podle názvu Mi True Wireless Ebs Basic.

Obdobným způsobem postupujte v případě připojení jednoho sluchátka, ovšem vyjměte jenom 1 sluchátko.

ZÁKLADNÍ FUNKCE*

Přijetí/ukončení hovoru: 1-krát zmáčkněte tlačítko
Spuštění hlas. asistenta: 2-krát zmáčkněte tlačítko
Přehrávání / pauza: 1-krát zmáčkněte tlačítko

NABÍJENÍ

Sluchátka se nabíjí automaticky po vložení do pouzdra. Jestli kontrolka svítí červeně sluchátka a pouzdro nabijte. Když se nabíjení dokončí, kontrolka svítí bíle a po 1 min. zhasne.

OBNOVENÍ TOVÁRNÍCH NASTAVENÍ

Vytáhněte sluchátka z pouzdra, podržte tlačítko na sluchátku min. 15 sekund, dokud kontrolka 3-krát střídavě neblikne červeně a bíle, pak tlačítko uvolněte.

**funkce se liší v závislosti na připojeném zařízení*

POPIS FUNKCÍ

PŘED PRVNÍM SPUŠTĚNÍM

Vložte sluchátka do pouzdra a připojte pouzdro k nabíječe.

ZAPNUTÍ A VYPNUTÍ

Sluchátka se automaticky zapnou při vyjmutí z pouzdra a připojí se k poslednímu připojenému zařízení. Vypnout se opětovným vložením do pouzdra. Zapnout a vypnout je můžete taky podržením tlačítka na sluchátkách.

PŘIPOJENÍ SLUCHÁTEK

Vyjměte obě sluchátka z pouzdra, po cca 3 s se kontrolka pravého sluchátka rozblíká bíle a sluchátka můžete spárovat s vaším zařízením. Vyhledejte sluchátka podle názvu Mi True Wireless Ebs Basic.

Obdobným způsobem postupujte v případě připojení jednoho sluchátka, ovšem vyjměte jenom 1 sluchátko.

ZÁKLADNÍ FUNKCE*

Přijetí/ukončení hovoru: 1-krát zmáčkněte tlačítko
Spuštění hlas. asistenta: 2-krát zmáčkněte tlačítko
Přehrávání / pauza: 1-krát zmáčkněte tlačítko

NABÍJENÍ

Sluchátka se nabíjí automaticky po vložení do pouzdra. Jestli kontrolka svítí červeně sluchátka a pouzdro nabijte. Když se nabíjení dokončí, kontrolka svítí bíle a po 1 min. zhasne.

OBNOVENÍ TOVÁRNÍCH NASTAVENÍ

Vytáhněte sluchátka z pouzdra, podržte tlačítko na sluchátku min. 15 sekund, dokud kontrolka 3-krát střídavě neblikne červeně a bíle, pak tlačítko uvolněte.

**funkce se liší v závislosti na připojeném zařízení*

POPIS FUNKCÍ

PŘED PRVNÍM SPUŠTĚNÍM

Vložte sluchátka do pouzdra a připojte pouzdro k nabíječe.

ZAPNUTÍ A VYPNUTÍ

Sluchátka se automaticky zapnou při vyjmutí z pouzdra a připojí se k poslednímu připojenému zařízení. Vypnout se opětovným vložením do pouzdra. Zapnout a vypnout je můžete taky podržením tlačítka na sluchátkách.

PŘIPOJENÍ SLUCHÁTEK

Vyjměte obě sluchátka z pouzdra, po cca 3 s se kontrolka pravého sluchátka rozblíká bíle a sluchátka můžete spárovat s vaším zařízením. Vyhledejte sluchátka podle názvu Mi True Wireless Ebs Basic.

Obdobným způsobem postupujte v případě připojení jednoho sluchátka, ovšem vyjměte jenom 1 sluchátko.

ZÁKLADNÍ FUNKCE*

Přijetí/ukončení hovoru: 1-krát zmáčkněte tlačítko
Spuštění hlas. asistenta: 2-krát zmáčkněte tlačítko
Přehrávání / pauza: 1-krát zmáčkněte tlačítko

NABÍJENÍ

Sluchátka se nabíjí automaticky po vložení do pouzdra. Jestli kontrolka svítí červeně sluchátka a pouzdro nabijte. Když se nabíjení dokončí, kontrolka svítí bíle a po 1 min. zhasne.

OBNOVENÍ TOVÁRNÍCH NASTAVENÍ

Vytáhněte sluchátka z pouzdra, podržte tlačítko na sluchátku min. 15 sekund, dokud kontrolka 3-krát střídavě neblikne červeně a bíle, pak tlačítko uvolněte.

**funkce se liší v závislosti na připojeném zařízení*

POPIS FUNKCÍ

PŘED PRVNÍM SPUŠTĚNÍM

Vložte sluchátka do pouzdra a připojte pouzdro k nabíječe.

ZAPNUTÍ A VYPNUTÍ

Sluchátka se automaticky zapnou při vyjmutí z pouzdra a připojí se k poslednímu připojenému zařízení. Vypnout se opětovným vložením do pouzdra. Zapnout a vypnout je můžete taky podržením tlačítka na sluchátkách.

PŘIPOJENÍ SLUCHÁTEK

Vyjměte obě sluchátka z pouzdra, po cca 3 s se kontrolka pravého sluchátka rozblíká bíle a sluchátka můžete spárovat s vaším zařízením. Vyhledejte sluchátka podle názvu Mi True Wireless Ebs Basic.

Obdobným způsobem postupujte v případě připojení jednoho sluchátka, ovšem vyjměte jenom 1 sluchátko.

ZÁKLADNÍ FUNKCE*

Přijetí/ukončení hovoru: 1-krát zmáčkněte tlačítko
Spuštění hlas. asistenta: 2-krát zmáčkněte tlačítko
Přehrávání / pauza: 1-krát zmáčkněte tlačítko

NABÍJENÍ

Sluchátka se nabíjí automaticky po vložení do pouzdra. Jestli kontrolka svítí červeně sluchátka a pouzdro nabijte. Když se nabíjení dokončí, kontrolka svítí bíle a po 1 min. zhasne.

OBNOVENÍ TOVÁRNÍCH NASTAVENÍ

Vytáhněte sluchátka z pouzdra, podržte tlačítko na sluchátku min. 15 sekund, dokud kontrolka 3-krát střídavě neblikne červeně a bíle, pak tlačítko uvolněte.

**funkce se liší v závislosti na připojeném zařízení*

BEZPEČNOSTNÉ UPOZORNENIA A ÚDRŽBA

- Pozorne si prečítajte tento manuál.
- Dlhodobé vystavenie hlasnej hudbe môže spôsobiť poškodenie sluchu.
- Nepoužívajte slúchadlo pri prevádzke motorového vozidla alebo bicykla.
- Slúchadlo chráňte pred pádom a ponorením do vody.
- Pre deti vo veku do 8 rokov je nutný dohľad dospelých.
- Pred prvým použitím slúchadla nabite batériu na jej plnú kapacitu.
- Slúchadlo čistite len suchou handričkou. Nepoužívajte žiadne chemické prípravky ani vodu.
- Slúchadlo nie je hračka. Uchovávajte produkt mimo dosahu zvierat a detí mladších ako 8 rokov.
- Nesprávne zaobchádzanie so slúchadlom, batériou a príslušenstvom, ich poškodenie či neodborná oprava môžu viesť k explózií alebo vzniku požiaru.
- Nepoužívajte slúchadlo mimo rozsah prevádzkových teplôt, ktorý je uvedený v špecifikáciách.
- Nevystavujte slúchadlo a príslušenstvo dažďu alebo vlhkému prostrediu - produkty nie sú vodeodolné.

BEZPEČNOSTNÉ UPOZORNENIA A ÚDRŽBA

- Pozorne si prečítajte tento manuál.
- Dlhodobé vystavenie hlasnej hudbe môže spôsobiť poškodenie sluchu.
- Nepoužívajte slúchadlo pri prevádzke motorového vozidla alebo bicykla.
- Slúchadlo chráňte pred pádom a ponorením do vody.
- Pre deti vo veku do 8 rokov je nutný dohľad dospelých.
- Pred prvým použitím slúchadla nabite batériu na jej plnú kapacitu.
- Slúchadlo čistite len suchou handričkou. Nepoužívajte žiadne chemické prípravky ani vodu.
- Slúchadlo nie je hračka. Uchovávajte produkt mimo dosahu zvierat a detí mladších ako 8 rokov.
- Nesprávne zaobchádzanie so slúchadlom, batériou a príslušenstvom, ich poškodenie či neodborná oprava môžu viesť k explózií alebo vzniku požiaru.
- Nepoužívajte slúchadlo mimo rozsah prevádzkových teplôt, ktorý je uvedený v špecifikáciách.
- Nevystavujte slúchadlo a príslušenstvo dažďu alebo vlhkému prostrediu - produkty nie sú vodeodolné.

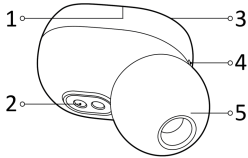
BEZPEČNOSTNÉ UPOZORNENIA A ÚDRŽBA

- Pozorne si prečítajte tento manuál.
- Dlhodobé vystavenie hlasnej hudbe môže spôsobiť poškodenie sluchu.
- Nepoužívajte slúchadlo pri prevádzke motorového vozidla alebo bicykla.
- Slúchadlo chráňte pred pádom a ponorením do vody.
- Pre deti vo veku do 8 rokov je nutný dohľad dospelých.
- Pred prvým použitím slúchadla nabite batériu na jej plnú kapacitu.
- Slúchadlo čistite len suchou handričkou. Nepoužívajte žiadne chemické prípravky ani vodu.
- Slúchadlo nie je hračka. Uchovávajte produkt mimo dosahu zvierat a detí mladších ako 8 rokov.
- Nesprávne zaobchádzanie so slúchadlom, batériou a príslušenstvom, ich poškodenie či neodborná oprava môžu viesť k explózií alebo vzniku požiaru.
- Nepoužívajte slúchadlo mimo rozsah prevádzkových teplôt, ktorý je uvedený v špecifikáciách.
- Nevystavujte slúchadlo a príslušenstvo dažďu alebo vlhkému prostrediu - produkty nie sú vodeodolné.

BEZPEČNOSTNÉ UPOZORNENIA A ÚDRŽBA

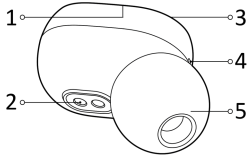
- Pozorne si prečítajte tento manuál.
- Dlhodobé vystavenie hlasnej hudbe môže spôsobiť poškodenie sluchu.
- Nepoužívajte slúchadlo pri prevádzke motorového vozidla alebo bicykla.
- Slúchadlo chráňte pred pádom a ponorením do vody.
- Pre deti vo veku do 8 rokov je nutný dohľad dospelých.
- Pred prvým použitím slúchadla nabite batériu na jej plnú kapacitu.
- Slúchadlo čistite len suchou handričkou. Nepoužívajte žiadne chemické prípravky ani vodu.
- Slúchadlo nie je hračka. Uchovávajte produkt mimo dosahu zvierat a detí mladších ako 8 rokov.
- Nesprávne zaobchádzanie so slúchadlom, batériou a príslušenstvom, ich poškodenie či neodborná oprava môžu viesť k explózií alebo vzniku požiaru.
- Nepoužívajte slúchadlo mimo rozsah prevádzkových teplôt, ktorý je uvedený v špecifikáciách.
- Nevystavujte slúchadlo a príslušenstvo dažďu alebo vlhkému prostrediu - produkty nie sú vodeodolné.

POPIS PRODUKTU A OBSAH BALENIA



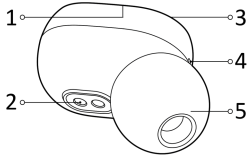
1. Tlačidlo
 2. Nabíjacie kontakty
 3. Kontrolka
 4. Mikrofón
 5. Silikónový špunt
- ŠPECIFIKÁCIE PRODUKTU**
- Model: TWSEJ04LS
Hmotnosť: 4,1 g / 1 slúchadlo
Konektivita: BT 5.0 (HFP / HSP / A2DP / AVRCP)
Dosah: 10 m
Názov zariadenia: Mi True Wireless EBs Basic
Doba prehrávania: 4 h na 80 % hlasitosti
Batéria slúchadiel: litiová 3,7 V @ 43 mAh / 1 slúchadlo
Doba nab. slúch.: 1,5 h
Batéria puzdra: litiová | 3,7 V @ 300 mAh
Nabíjania puzdra: micro USB | 5 V @ 500 mA
Doba nab. puzdra: 2 h
Prevádzková teplota: 0 až 45 °C

POPIS PRODUKTU A OBSAH BALENIA



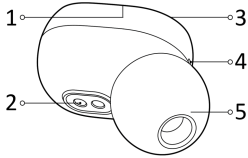
1. Tlačidlo
 2. Nabíjacie kontakty
 3. Kontrolka
 4. Mikrofón
 5. Silikónový špunt
- ŠPECIFIKÁCIE PRODUKTU**
- Model: TWSEJ04LS
Hmotnosť: 4,1 g / 1 slúchadlo
Konektivita: BT 5.0 (HFP / HSP / A2DP / AVRCP)
Dosah: 10 m
Názov zariadenia: Mi True Wireless EBs Basic
Doba prehrávania: 4 h na 80 % hlasitosti
Batéria slúchadiel: litiová 3,7 V @ 43 mAh / 1 slúchadlo
Doba nab. slúch.: 1,5 h
Batéria puzdra: litiová | 3,7 V @ 300 mAh
Nabíjania puzdra: micro USB | 5 V @ 500 mA
Doba nab. puzdra: 2 h
Prevádzková teplota: 0 až 45 °C

POPIS PRODUKTU A OBSAH BALENIA



1. Tlačidlo
 2. Nabíjacie kontakty
 3. Kontrolka
 4. Mikrofón
 5. Silikónový špunt
- ŠPECIFIKÁCIE PRODUKTU**
- Model: TWSEJ04LS
Hmotnosť: 4,1 g / 1 slúchadlo
Konektivita: BT 5.0 (HFP / HSP / A2DP / AVRCP)
Dosah: 10 m
Názov zariadenia: Mi True Wireless EBs Basic
Doba prehrávania: 4 h na 80 % hlasitosti
Batéria slúchadiel: litiová 3,7 V @ 43 mAh / 1 slúchadlo
Doba nab. slúch.: 1,5 h
Batéria puzdra: litiová | 3,7 V @ 300 mAh
Nabíjania puzdra: micro USB | 5 V @ 500 mA
Doba nab. puzdra: 2 h
Prevádzková teplota: 0 až 45 °C

POPIS PRODUKTU A OBSAH BALENIA



1. Tlačidlo
 2. Nabíjacie kontakty
 3. Kontrolka
 4. Mikrofón
 5. Silikónový špunt
- ŠPECIFIKÁCIE PRODUKTU**
- Model: TWSEJ04LS
Hmotnosť: 4,1 g / 1 slúchadlo
Konektivita: BT 5.0 (HFP / HSP / A2DP / AVRCP)
Dosah: 10 m
Názov zariadenia: Mi True Wireless EBs Basic
Doba prehrávania: 4 h na 80 % hlasitosti
Batéria slúchadiel: litiová 3,7 V @ 43 mAh / 1 slúchadlo
Doba nab. slúch.: 1,5 h
Batéria puzdra: litiová | 3,7 V @ 300 mAh
Nabíjania puzdra: micro USB | 5 V @ 500 mA
Doba nab. puzdra: 2 h
Prevádzková teplota: 0 až 45 °C

POPIS FUNKCIÍ

- PRED PRVÝM SPUSTENÍM**
Vložte slúchadlá do puzdra a pripojte puzdro k nabíjačke.
- ZAPNUTIE A VYPNUTIE**
Slúchadlá sa automaticky zapnú pri vybratí z puzdra a pripojí sa k poslednému pripojenému zariadeniu. Vypnú sa opätovným vložением do puzdra. Zapnúť, prípadne vypnúť, ich môžete tiež podržaním tlačidla na slúchadle.
- PRIPOJENIE SLÚCHADIEL**
Vyberte obe slúchadlá z puzdra, po cca 3 s sa kontrolka praveho slúchadla rozblíkajú bielo a slúchadlá môžete spárovať s vaším zariadením. Vyhľadajte slúchadlá podľa názvu Mi True Wireless EBs Basic.
Obdobným spôsobom postupujte v prípade pripojenia jedného slúchadla, avšak vyberte z puzdra len 1 slúchadlo.

- ZÁKLADNÉ FUNKCIE***
Prijatie/ukončenie hovoru: 1-krát stlačte tlačidlo
Spustenie hlas. asistenta: 2-krát stlačte tlačidlo
Prehrávanie / pauza: 1-krát stlačte tlačidlo
- NABÍJANIE**
Slúchadlá sa nabíjajú automaticky po vložení do puzdra. Ak kontrolka svieti na červeno, slúchadlá a puzdro nabite. Po ukončení nabíjania, kontr. svieti bielo a po 1 min. zhasne.
- OBNOVENIE TOVÁRNYCH NASTAVENÍ**
Vytiahnite slúchadlá z puzdra, podržte tlačidlo na slúchadle min. 15 sekúnd, kým indikátor 3-krát striedavo neblíkne červeno a bielo, potom tlačidlo uvoľnite.

*funkcie sa líšia v závislosti na pripojenom zariadení

POPIS FUNKCIÍ

- PRED PRVÝM SPUSTENÍM**
Vložte slúchadlá do puzdra a pripojte puzdro k nabíjačke.
- ZAPNUTIE A VYPNUTIE**
Slúchadlá sa automaticky zapnú pri vybratí z puzdra a pripojí sa k poslednému pripojenému zariadeniu. Vypnú sa opätovným vložением do puzdra. Zapnúť, prípadne vypnúť, ich môžete tiež podržaním tlačidla na slúchadle.
- PRIPOJENIE SLÚCHADIEL**
Vyberte obe slúchadlá z puzdra, po cca 3 s sa kontrolka praveho slúchadla rozblíkajú bielo a slúchadlá môžete spárovať s vaším zariadením. Vyhľadajte slúchadlá podľa názvu Mi True Wireless EBs Basic.
Obdobným spôsobom postupujte v prípade pripojenia jedného slúchadla, avšak vyberte z puzdra len 1 slúchadlo.

- ZÁKLADNÉ FUNKCIE***
Prijatie/ukončenie hovoru: 1-krát stlačte tlačidlo
Spustenie hlas. asistenta: 2-krát stlačte tlačidlo
Prehrávanie / pauza: 1-krát stlačte tlačidlo
- NABÍJANIE**
Slúchadlá sa nabíjajú automaticky po vložení do puzdra. Ak kontrolka svieti na červeno, slúchadlá a puzdro nabite. Po ukončení nabíjania, kontr. svieti bielo a po 1 min. zhasne.
- OBNOVENIE TOVÁRNYCH NASTAVENÍ**
Vytiahnite slúchadlá z puzdra, podržte tlačidlo na slúchadle min. 15 sekúnd, kým indikátor 3-krát striedavo neblíkne červeno a bielo, potom tlačidlo uvoľnite.

*funkcie sa líšia v závislosti na pripojenom zariadení

POPIS FUNKCIÍ

- PRED PRVÝM SPUSTENÍM**
Vložte slúchadlá do puzdra a pripojte puzdro k nabíjačke.
- ZAPNUTIE A VYPNUTIE**
Slúchadlá sa automaticky zapnú pri vybratí z puzdra a pripojí sa k poslednému pripojenému zariadeniu. Vypnú sa opätovným vložением do puzdra. Zapnúť, prípadne vypnúť, ich môžete tiež podržaním tlačidla na slúchadle.
- PRIPOJENIE SLÚCHADIEL**
Vyberte obe slúchadlá z puzdra, po cca 3 s sa kontrolka praveho slúchadla rozblíkajú bielo a slúchadlá môžete spárovať s vaším zariadením. Vyhľadajte slúchadlá podľa názvu Mi True Wireless EBs Basic.
Obdobným spôsobom postupujte v prípade pripojenia jedného slúchadla, avšak vyberte z puzdra len 1 slúchadlo.

- ZÁKLADNÉ FUNKCIE***
Prijatie/ukončenie hovoru: 1-krát stlačte tlačidlo
Spustenie hlas. asistenta: 2-krát stlačte tlačidlo
Prehrávanie / pauza: 1-krát stlačte tlačidlo
- NABÍJANIE**
Slúchadlá sa nabíjajú automaticky po vložení do puzdra. Ak kontrolka svieti na červeno, slúchadlá a puzdro nabite. Po ukončení nabíjania, kontr. svieti bielo a po 1 min. zhasne.
- OBNOVENIE TOVÁRNYCH NASTAVENÍ**
Vytiahnite slúchadlá z puzdra, podržte tlačidlo na slúchadle min. 15 sekúnd, kým indikátor 3-krát striedavo neblíkne červeno a bielo, potom tlačidlo uvoľnite.

*funkcie sa líšia v závislosti na pripojenom zariadení

POPIS FUNKCIÍ

- PRED PRVÝM SPUSTENÍM**
Vložte slúchadlá do puzdra a pripojte puzdro k nabíjačke.
- ZAPNUTIE A VYPNUTIE**
Slúchadlá sa automaticky zapnú pri vybratí z puzdra a pripojí sa k poslednému pripojenému zariadeniu. Vypnú sa opätovným vložением do puzdra. Zapnúť, prípadne vypnúť, ich môžete tiež podržaním tlačidla na slúchadle.
- PRIPOJENIE SLÚCHADIEL**
Vyberte obe slúchadlá z puzdra, po cca 3 s sa kontrolka praveho slúchadla rozblíkajú bielo a slúchadlá môžete spárovať s vaším zariadením. Vyhľadajte slúchadlá podľa názvu Mi True Wireless EBs Basic.
Obdobným spôsobom postupujte v prípade pripojenia jedného slúchadla, avšak vyberte z puzdra len 1 slúchadlo.

- ZÁKLADNÉ FUNKCIE***
Prijatie/ukončenie hovoru: 1-krát stlačte tlačidlo
Spustenie hlas. asistenta: 2-krát stlačte tlačidlo
Prehrávanie / pauza: 1-krát stlačte tlačidlo
- NABÍJANIE**
Slúchadlá sa nabíjajú automaticky po vložení do puzdra. Ak kontrolka svieti na červeno, slúchadlá a puzdro nabite. Po ukončení nabíjania, kontr. svieti bielo a po 1 min. zhasne.
- OBNOVENIE TOVÁRNYCH NASTAVENÍ**
Vytiahnite slúchadlá z puzdra, podržte tlačidlo na slúchadle min. 15 sekúnd, kým indikátor 3-krát striedavo neblíkne červeno a bielo, potom tlačidlo uvoľnite.

*funkcie sa líšia v závislosti na pripojenom zariadení

PROHLÁSENÍ O SHODĚ

Produkty jsou v souladu s platnými evropskými směrnici a normami. Prohlášení o shodě naleznete na web. stránkách: www.wittytrade.cz/shoda

VYHLÁSENÍ O ZHODE

Výrobek je v souladu s platnými evropskými směrnicemi a normami. Vyhlášení o zhode možno stiahnuť z webu: www.wittytrade.cz/shoda

LIKVIDACE VÝROBKU

Produkt a elektronická příslušenství (např. nabíječka, kabel, sluchátka, kabel USB) by neměly být likvidovány s běžným domácím odpadem.

LIKVIDÁČIA VÝROBKU

Produkt a elektronické príslušenstvo (napr. nabíjačka, slúchadlá, USB kábel, batéria) by nemali byť likvidované s bežným domácim odpadom.

VÝROBCE | VÝROBCA

Dongguan Yingsheng Electronic Technology Co., Ltd. Suite 1304, 13/F, Project Phase 2 of Gaosheng Tech Tower, Gaosheng Tech Park, No.5 Longxi Road, Zhouxi Community, Nancheng District, Dongguan, Guangdong, China.



Vyrobene v Číně
Vyrobené v Číně

PROHLÁSENÍ O SHODĚ

Produkty jsou v souladu s platnými evropskými směrnici a normami. Prohlášení o shodě naleznete na web. stránkách: www.wittytrade.cz/shoda

VYHLÁSENÍ O ZHODE

Výrobek je v souladu s platnými evropskými směrnicemi a normami. Vyhlášení o zhode možno stiahnuť z webu: www.wittytrade.cz/shoda

LIKVIDACE VÝROBKU

Produkt a elektronická příslušenství (např. nabíječka, kabel, sluchátka, kabel USB) by neměly být likvidovány s běžným domácím odpadem.

LIKVIDÁČIA VÝROBKU

Produkt a elektronické príslušenstvo (napr. nabíjačka, slúchadlá, USB kábel, batéria) by nemali byť likvidované s bežným domácim odpadom.

VÝROBCE | VÝROBCA

Dongguan Yingsheng Electronic Technology Co., Ltd. Suite 1304, 13/F, Project Phase 2 of Gaosheng Tech Tower, Gaosheng Tech Park, No.5 Longxi Road, Zhouxi Community, Nancheng District, Dongguan, Guangdong, China.



Vyrobene v Číně
Vyrobené v Číně

PROHLÁSENÍ O SHODĚ

Produkty jsou v souladu s platnými evropskými směrnici a normami. Prohlášení o shodě naleznete na web. stránkách: www.wittytrade.cz/shoda

VYHLÁSENÍ O ZHODE

Výrobek je v souladu s platnými evropskými směrnicemi a normami. Vyhlášení o zhode možno stiahnuť z webu: www.wittytrade.cz/shoda

LIKVIDACE VÝROBKU

Produkt a elektronická příslušenství (např. nabíječka, kabel, sluchátka, kabel USB) by neměly být likvidovány s běžným domácím odpadem.

LIKVIDÁČIA VÝROBKU

Produkt a elektronické príslušenstvo (napr. nabíjačka, slúchadlá, USB kábel, batéria) by nemali byť likvidované s bežným domácim odpadom.

VÝROBCE | VÝROBCA

Dongguan Yingsheng Electronic Technology Co., Ltd. Suite 1304, 13/F, Project Phase 2 of Gaosheng Tech Tower, Gaosheng Tech Park, No.5 Longxi Road, Zhouxi Community, Nancheng District, Dongguan, Guangdong, China.



Vyrobene v Číně
Vyrobené v Číně

PROHLÁSENÍ O SHODĚ

Produkty jsou v souladu s platnými evropskými směrnici a normami. Prohlášení o shodě naleznete na web. stránkách: www.wittytrade.cz/shoda

VYHLÁSENÍ O ZHODE

Výrobek je v souladu s platnými evropskými směrnicemi a normami. Vyhlášení o zhode možno stiahnuť z webu: www.wittytrade.cz/shoda

LIKVIDACE VÝROBKU

Produkt a elektronická příslušenství (např. nabíječka, kabel, sluchátka, kabel USB) by neměly být likvidovány s běžným domácím odpadem.

LIKVIDÁČIA VÝROBKU

Produkt a elektronické príslušenstvo (napr. nabíjačka, slúchadlá, USB kábel, batéria) by nemali byť likvidované s bežným domácim odpadom.

VÝROBCE | VÝROBCA

Dongguan Yingsheng Electronic Technology Co., Ltd. Suite 1304, 13/F, Project Phase 2 of Gaosheng Tech Tower, Gaosheng Tech Park, No.5 Longxi Road, Zhouxi Community, Nancheng District, Dongguan, Guangdong, China.



Vyrobene v Číně
Vyrobené v Číně